


# SECRET GARDEN - HAWAIIAN FLOWER JARDIN SECRET - FLEUR HAWAÏENNE

COLOUR GUIDE / DIAGRAMME EN COULEUR



# SECRET GARDEN - HAWAIIAN FLOWER JARDIN SECRET - FLEUR HAWAÏENNE

TECHNICAL CHART / DIAGRAMME



# SECRET GARDEN - HAWAIIAN FLOWER

## JARDIN SECRET - FLEUR HAWAÏENNE

### INSTRUCTIONS

#### TOOL KIT / FOURNITURES

NEEDLE / AIGUILLE (NO.12)










DMC MOULINÉ SPECIAL ART 117

FABRIC / TOILE\*


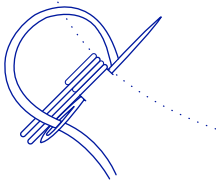
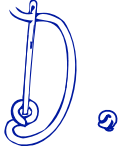
MAGIC SHEET + TRANSFER PEN + TRANSFER PAPER TO TRANSFER DESIGN TO FABRIC /

FEUILLE MAGIQUE + STYLO TRANSFERT + PAPIER TRANSFERT POUR RECOPIER LE MOTIF SUR UN TISSU

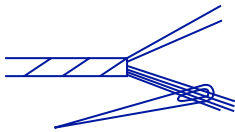
#### COLOUR / COULEURS

CODE N° CODE N°	COLOUR COULEUR	N° SKEINS* N° D'ÉCHEVETTES*	CODE N° CODE N°	COLOUR COULEUR	N° SKEINS* N° D'ÉCHEVETTES*	CODE N° CODE N°	COLOUR COULEUR	N° SKEINS* N° D'ÉCHEVETTES*
1	 963	x 1	4	 893	x 1	7	 320	x 1
2	 3708	x 1	5	 13	x 1	8	 319	x 1
3	 962	x 1	6	 14	x 1	9	 12	x 1

#### STITCHES / POINTS

CODE LETTER LETTRE	A	CODE LETTER LETTRE	B	CODE LETTER LETTRE	C
					
	Chain stitch / Point de chaînette		Long and short stitch / Passé empiétant		French knot / Point de noeud

USE 4 STRANDS  
UTILISER 4 BRINS




\*Number of strands and skeins calculated for design size 12 cm x 15 cm  
Nombre de brins et d'échevettes calculé pour un dessin de 12 cm x 15 cm

# JESS PHOENIX X DMC - ISLAND BLOOM


## JESS PHOENIX X DMC - FLORAISON DES ILES

COLOUR GUIDE / DIAGRAMME EN COULEUR



JESS PHOENIX X DMC - ISLAND BLOOM  
JESS PHOENIX X DMC - FLORAISON DES ILES

TECHNICAL CHART / DIAGRAMME



# JESS PHOENIX X DMC - ISLAND BLOOM

## JESS PHOENIX X DMC - FLORAISON DES ILES

### INSTRUCTIONS

#### TOOL KIT / FOURNITURES

NEEDLE / AIGUILLE (NO.12)

DMC MOULINÉ SPECIAL ART 117














DMC LIGHT EFFECTS EMBROIDERY THREAD 317W / FIL MOULINÉ EFFET LUMIÈRE DMC

FABRIC / TOILE\*

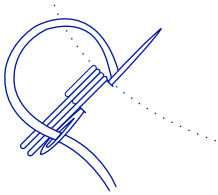

MAGIC SHEET + TRANSFER PEN + TRANSFER PAPER TO TRANSFER DESIGN TO FABRIC /

FEUILLE MAGIQUE + STYLO TRANSFERT + PAPIER TRANSFERT POUR RECOPIER LE MOTIF SUR UN TISSU

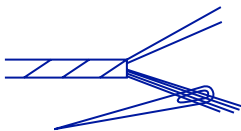
#### COLOUR / COULEURS

CODE N° CODE N°	COLOUR COULEUR	N° SKEINS* N° D'ÉCHEVETTES*	CODE N° CODE N°	COLOUR COULEUR	N° SKEINS* N° D'ÉCHEVETTES*	CODE N° CODE N°	COLOUR COULEUR	N° SKEINS* N° D'ÉCHEVETTES*
1	 891	x 1	6	 3341	x 1	11	 820	x 1
2	 3806	x 1	7	 608	x 1	12	 S602	x 1
3	 3688	x 1	8	 3849	x 1	13	 E436	x 1
4	 3689	x 1	9	 995	x 1			
5	 818	x 1	10	 796	x 1			

#### STITCHES / POINTS

CODE LETTER LETTRE	A	CODE LETTER LETTRE	B
			
	Long and short stitch / Passé empiétant		Satin stitch / Passé plat

USE 4 STRANDS  
UTILISER 4 BRINS




\*Number of strands and skeins calculated for design size 10.8cm x 10.6cm  
Nombre de brins et d'échevettes calculé pour un dessin de 10,8 cm x 10,6 cm

# SECRET GARDEN - COSMOS FLORAL

## JARDIN SECRET - COSMOS


COLOUR GUIDE / DIAGRAMME EN COULEUR



# SECRET GARDEN - COSMOS FLORAL

## JARDIN SECRET - COSMOS

TECHNICAL CHART / DIAGRAMME





# SECRET GARDEN - COSMOS FLORAL

## JARDIN SECRET - COSMOS

### INSTRUCTIONS

#### TOOL KIT / FOURNITURES

NEEDLE / AIGUILLE (NO.12)








DMC MOULINÉ SPECIAL ART 117

FABRIC / TOILE\*


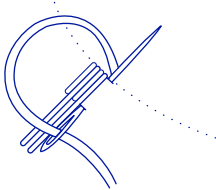
MAGIC SHEET + TRANSFER PEN + TRANSFER PAPER TO TRANSFER DESIGN TO FABRIC /

FEUILLE MAGIQUE + STYLO TRANSFERT + PAPIER TRANSFERT POUR RECOPIER LE MOTIF SUR UN TISSU

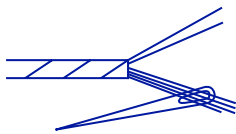
#### COLOUR / COULEURS

CODE N° CODE N°	COLOUR COULEUR	N° SKEINS* N° D'ÉCHEVETTES*	CODE N° CODE N°	COLOUR COULEUR	N° SKEINS* N° D'ÉCHEVETTES*	CODE N° CODE N°	COLOUR COULEUR	N° SKEINS* N° D'ÉCHEVETTES*
1	 13	x 1	4	 157	x 1	7	 3806	x 1
2	 988	x 1	5	 796	x 1			
3	 986	x 1	6	 792	x 1			

#### STITCHES / POINTS

CODE LETTER LETTRE	A	CODE LETTER LETTRE	B
			
	Satin stitch / Passé plat		Long and short stitch / Passé empiétant


USE 4 STRANDS  
UTILISER 4 BRINS



\*Number of strands and skeins calculated for design size 10 cm x 11 cm  
Nombre de brins et d'échevettes calculé pour un dessin de 10 cm x 11 cm

# SECRET GARDEN - SINGLE PEONY JARDIN SECRET - PIVOINE SOLITAIRE

COLOUR GUIDE / DIAGRAMME EN COULEUR



SECRET GARDEN - SINGLE PEONY  
JARDIN SECRET - PIVOINE SOLITAIRE

TECHNICAL CHART / DIAGRAMME



# SECRET GARDEN - SINGLE PEONY

## JARDIN SECRET - PIVOINE SOLITAIRE

### INSTRUCTIONS

#### TOOL KIT / FOURNITURES

NEEDLE / AIGUILLE (NO.12)







DMC MOULINÉ SPECIAL ART 117

FABRIC / TOILE\*

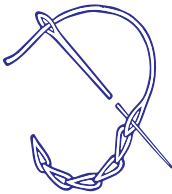

MAGIC SHEET + TRANSFER PEN + TRANSFER PAPER TO TRANSFER DESIGN TO FABRIC /

FEUILLE MAGIQUE + STYLO TRANSFERT + PAPIER TRANSFERT POUR RECOPIER LE MOTIF SUR UN TISSU

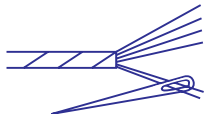
#### COLOUR / COULEURS

CODE N° CODE N°	COLOUR COULEUR	N° SKEINS* N° D'ÉCHEVETTES*	CODE N° CODE N°	COLOUR COULEUR	N° SKEINS* N° D'ÉCHEVETTES*	CODE N° CODE N°	COLOUR COULEUR	N° SKEINS* N° D'ÉCHEVETTES*
1	 993	x 1	3	 603	x 1	5	 35	x 1
2	 3814	x 1	4	 601	x 1	6	 27	x 1

#### STITCHES / POINTS

CODE LETTER LETTRE	A	CODE LETTER LETTRE	B
			
	Split stitch / Point fendu		Satin stitch / Passé plat

USE 2 STRANDS  
UTILISER 2 BRINS



\*Number of strands and skeins calculated for design size 14.7cm x 17.8cm  
Nombre de brins et d'échevettes calculé pour un dessin de 14,7 cm x 17,8 cm