



ÉTOILE - CIRCLES ÉTOILE - CERCLES

COLOUR GUIDE / DIAGRAMME EN COULEUR



ÉTOILE - CIRCLES
ÉTOILE - CERCLES
TECHNICAL CHART / DIAGRAMME



WWW.DMC.COM © 2017 / ALL RIGHTS RESERVED WORLDWIDE

DMC LIBRARY - BIBLIOTHÈQUE DMC

ÉTOILE - CIRCLES

ÉTOILE - CERCLES

INSTRUCTIONS

TOOL KIT / FOURNITURES

NEEDLE / AIGUILLE (NO.12)




DMC MOULINE ÉTOILE

FABRIC / TOILE*

MAGIC SHEET + TRANSFER PEN + TRANSFER PAPER TO TRANSFER DESIGN TO FABRIC /

FEUILLE MAGIQUE + STYLO TRANSFERT + PAPIER TRANSFERT POUR RECOPIER LE MOTIF SUR UN TISSU

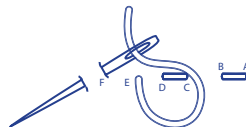
COLOUR / COULEURS

CODE N° CODE N°	COLOUR COULEUR	N° SKEINS* N° D'ÉCHEVETTES*	CODE N° CODE N°	COLOUR COULEUR	N° SKEINS* N° D'ÉCHEVETTES*	CODE N° CODE N°	COLOUR COULEUR	N° SKEINS* N° D'ÉCHEVETTES*
1	 C820	x 1	2	 C798	x 1	3	 C519	x 1

STITCHES / POINTS

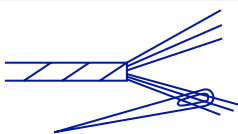
CODE LETTER
LETTRE

A



Running stitch / Point avant

USE 3 STRANDS
UTILISER 3 BRINS



*Number of strands and skeins calculated for design size 17 cm x 17 cm
Nombre de brins et d'échevettes calculé pour un dessin de 17 cm x 17 cm