



# CLOVER PRODUKTE

Ausgabe **14,0**

*Erleben Sie den Unterschied von Clover*



CLOVER MFG. CO.,LTD.

# Inhaltsverzeichnis



Rundstricknadeln PRO „Takumi®“	4
Bambus-Stricknadeln Takumi®	7
Häkelnadeln	19
Strickzubehör	24
Garnknäuelwickler	33
Schwarzgoldnadeln	34
Nadeln zum Nähen, Quilten und Sticken	36
Stecknadeln	39
Fingerhüte	42
Nähzubehör	45
Markierzubehör	47
Zubehör für Nähen & Patchwork	52
Stoffklammern	68
Chenilleschneider	71
Scheren	72
Clover Rollschneider	73
Schrägbandformer	75
Mini-Bügeleisen und Zubehör	77
Punch Needle	78
Zierstichnadel	79
"Kantan Couture " Werkzeug für Perlenstickerei	80
Zügige Perlenstickerei	81
Stichkuppel	81
Jo-Jo-Schablone „RAPIDO“	82
Kanzashi-Blumen-Schablone	83
Strickwunder	84
Strickwunder für Perlenschmuck	84
Blumen-Loomgerät	85
Herstellungsgesetz für Armbänder	85
Herstellungsgesetz für Pompons	86
Quastenwickler	87
Gabelhäkler	88
Trockenfilz Zubehör	88
Natur-Filzwolle	89
Clover Perlenwebrahmen	90
Mini-Webrahmen	91
Schiffchen für Occhispitze	92
Pikot-Schablonenset	92
Pikot-Kamm	93
Rosettenschablone	93

## Entwickelt für ultimativen Strickkomfort

*PRO „Takumi“ ist eine Produktserie, die auf Basis der Bambus-Stricknadeln der Takumi-Reihe ultimativen Strickkomfort bietet. Gestalten Sie Ihr Strickleben mit PRO „Takumi“ angenehmer.*

### 1. Ideale, konisch zulaufende Spitzen

Die hochwertige Bambusverarbeitungstechnologie von Clover brachte die idealen, konisch zulaufenden Spitzen hervor, die leicht Maschen aufnehmen und ein Aufspalten des Garns verhindern.

### 2. Seidenglatte Oberfläche ohne Deckschicht

Dank dem sorgfältigen Polierprozess entsteht eine glatte Oberfläche und eine natürliche Textur für ein ideales Gleiten, ohne dass Ihre Arbeit herausrutscht.

#### Die eingravierte Markierung wurde verbessert.

Die Gravur ist nun subtiler geätzt, was zu einer glatteren Oberfläche führt, die für ein unterbrechungsfreies Gleiten des Garns sorgt.



### 3. Flexibles und lockeres Seil

Das neue und verbesserte Seil knickt oder verdreht sich nicht.



### 4. Farbcodierte Spitze \*1

Jede Seilgröße hat eine andersfarbige Spitze, die eine schnelle visuelle Identifizierung ermöglicht. Die Mischung aus Ästhetik und Zweckmäßigkeit macht sie optisch ansprechend und nützlich.



\* Die US 0-2 (2,00-2,75 mm) Nadelschäfte sind so dünn, dass an den Übergängen nur Metallbeschläge verwendet werden.

### 5. Nahtlos glatte Übergänge


Nahtlose Nadel-Seil-Übergänge für ein sanftes Gleiten ohne Hängenbleiben. Durch die Verkleinerung der Metallkomponente können Sie die Bambusstruktur besser fühlen.

Die reichhaltige Textur von Bambus, die nur Takumi bieten kann, liegt angenehm in Ihrer Hand.

Die Edelstahl-Metallkomponente ist sowohl langlebig als auch beständig gegen altersbedingte Abnutzung.

### 6. Rotierendes Seil \*2

Dank dem rotierenden Seil, verdreht es sich nicht, wodurch Sie ungehindert weiterstricken können.



\*1,2 : USA und Großbritannien patentiert / Deutschland (Patent angemeldet)

# Rundstricknadeln PRO „Takumi“®



3300-3317	
Rundstricknadeln PRO „Takumi“® (16 in/40 cm)	
Pckg.	1 St. VE: 3 Pckg.
Verpackungsgröße	18,5 x 9 x 0,4 - 1,3 cm



3320-3337	
Rundstricknadeln PRO „Takumi“® (24 in/60 cm)	
Pckg.	1 St. VE: 3 Pckg.
Verpackungsgröße	21,8 x 9 x 0,4 - 1,3 cm



3300	40 cm	US 0   2,0 mm

3309	40 cm	US 7   4,5 mm

3320	60 cm	US 0   2,0 mm

3329	60 cm	US 7   4,5 mm

3301	40 cm	US 1   2,25 mm

3310	40 cm	US 8   5,0 mm

3321	60 cm	US 1   2,25 mm

3330	60 cm	US 8   5,0 mm

3302	40 cm	US 1 1/2   2,5 mm

3311	40 cm	US 9   5,5 mm

3322	60 cm	US 1 1/2   2,5 mm

3331	60 cm	US 9   5,5 mm

3303	40 cm	US 2   2,75 mm

3312	40 cm	US 10   6,0 mm

3323	60 cm	US 2   2,75 mm

3332	60 cm	US 10   6,0 mm

3304	40 cm	US 2 1/2   3,0 mm

3313	40 cm	US 10 1/2   6,5 mm

3324	60 cm	US 2 1/2   3,0 mm

3333	60 cm	US 10 1/2   6,5 mm

3305	40 cm	US 3   3,25 mm

3314	40 cm	US 10 3/4   7,0 mm

3325	60 cm	US 3   3,25 mm

3334	60 cm	US 10 3/4   7,0 mm

3306	40 cm	US 4   3,5 mm

3315	40 cm	US 11   8,0 mm

3326	60 cm	US 4   3,5 mm

3335	60 cm	US 11   8,0 mm

3307	40 cm	US 5   3,75 mm

3316	40 cm	US 13   9,0 mm

3327	60 cm	US 5   3,75 mm

3336	60 cm	US 13   9,0 mm


3308	40 cm	US 6   4,0 mm

3317	40 cm	US 15   10,0 mm

3328	60 cm	US 6   4,0 mm

3337	60 cm	US 15   10,0 mm

# Rundstricknadeln PRO „Takumi“®



3340-3357	
Rundstricknadeln PRO „Takumi“® (32 in/80 cm)	
Pckg.	1 St. VE: 3 Pckg.
Verpackungsgröße	21,8 x 9 x 0,4-1,3 cm



3340	80 cm	US 0   2,0 mm	
3341	80 cm	US 1   2,25 mm	
3342	80 cm	US 1 1/2   2,5 mm	
3343	80 cm	US 2   2,75 mm	
3344	80 cm	US 2 1/2   3,0 mm	
3345	80 cm	US 2   3,25 mm	
3346	80 cm	US 4   3,5 mm	
3347	80 cm	US 5   3,75 mm	
3348	80 cm	US 6   4,0 mm	
3349	80 cm	US 7   4,5 mm	
3350	80 cm	US 8   5,0 mm	
3351	80 cm	US 9   5,5 mm	
3352	80 cm	US 10   6,0 mm	
3353	80 cm	US 10 1/2   6,5 mm	
3354	80 cm	US 10 3/4   7,0 mm	
3355	80 cm	US 11   8,0 mm	
3356	80 cm	US 13   9,0 mm	
3357	80 cm	US 15   10,0 mm	

## Was macht das Stricken mit Stricknadeln „Takumi“® einfacher?

Im Gegensatz zu Häkelnadeln, bei denen nur der Hakenteil verwendet wird, werden bei Stricknadeln die gesamten Nadeln verwendet. Die Schlüsselfaktoren für ein reibungsloses Stricken sind die Nadelspitzen, das Gleiten des Nadelschafts und die Einhaltung genauer Standards.

### • Nadelspitze

Die beste Nadelspitze weist zwei Eigenschaften auf: Sie lässt sich leicht in die Maschen einführen und bringt den Faden kaum zum Splitten. Falls die Nadelspitze zu spitz ist, lässt sie sich zwar leicht in die Maschen einführen, führt aber auch dazu, dass der Faden reißt und der Stricker sich die Finger verletzt. Takumi bietet beide positiven Eigenschaften, indem die Spitze während dem Herstellungsprozess abgerundet wird.



Nadelspitze von Takumi

### • Perfektes Gleiten auf dem Nadelschaft

Durch die reibungslose Übertragung der Maschen von der Nadelspitze auf den Schaft erhält man gleichmäßige Maschen und einen schönen Stoff. Takumi nutzt die natürlichen Eigenschaften von Bambus und schafft mittels Polieren eine Nadeloberfläche, die sowohl leicht zu halten als auch gleitend ist. Anstatt die Oberfläche zu beschichten, wird sie poliert, um Nadeln zu erhalten, die auch im Laufe der Zeit leicht und reibungslos gleiten.



Verfahren zum Polieren der Nadelspitze

### • Präzise Standards

Um einen Stoff mit sauber ausgerichteten Maschen zu erhalten, muss die Dicke des Nadelschafts präzise und einheitlich sein. Eine für das Garn zu dünne Nadel führt zu steifen Maschen, während eine zu dicke Nadel zu grobe Maschen hinterlässt. Takumi verwendet ein einzigartiges Herstellungsverfahren, um einen einheitlichen Schaftdurchmesser zu gewährleisten.

# Bambus-Stricknadeln Takumi®

Die Kunst wird aus den besten Materialien und der ausgezeichneten Herstellungstechnologie von Clover geboren.

Jede dieser hochwertigen Bambus-Stricknadeln wurde unter Verwendung der besten natürlichen Materialien hergestellt.

Für die Herstellung der Takumi Bambus-Stricknadeln greift Clover auf langjährige Erfahrung und hochentwickelte Fertigungstechnik zurück, um durch die Maximierung der Qualitäten des besten Bambuses die Strickarbeit zu einem noch reibungsloseren und herzlicheren Erlebnis zu machen. Ihre glatte Oberfläche und bequeme Passform sind das Ergebnis von Clovers Überlegungen für die Stricker. Sie werden selbst bei stundenlangem Einsatz größten Komfort empfinden. Fühlen und erleben Sie diese Stricknadeln aus sorgfältig ausgewähltem Naturbambus.

Die überragende Qualität der Takumi Nadeln ist ein Produkt Clovers exzellenter Fertigungstechnik.

- Herausragende Langlebigkeit**  
 Als Material werden nur ausgesuchte Teile von natürlichem Bambus verwendet.
- Clovers originale, ideageformte Nadelspitze.**  
 Takumi Stricknadeln liegen angenehm in der Hand und bewahren das Garn vor dem Aufspalten.
- Einheitlicher Schaft**  
 Durch eine spezielle Bearbeitung wird eine einheitliche Stärke des Schafts erreicht, was sich deutlich in der Qualität Ihrer Strickarbeit niederschlägt.
- Glatte Oberflächenfertigung**  
 Die Oberfläche wurde sorgfältig bearbeitet, um eine komfortable Handhabung und sanftes Gleiten des Garns über die Nadel zu gewährleisten.

## Anforderungen an den für Takumi® verwendeten Bambus

### Feinstes Material höchster Qualität

Bambus ist ein starkes, elastisches und widerstandsfähiges Material. Seine glatte Oberfläche und angenehme Beschaffenheit machen Bambus zu einem idealen Material für Stricknadeln. Nur die hochwertigsten Teile des Bambus werden für unsere Stricknadeln verwendet.

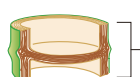
Unser Bambus stammt ausschließlich aus kalten Gebieten mit wenig Schnee. Bambus aus kalten Regionen mit wenig Schnee ist sehr biegefest, was ihn zum idealen Material für Stricknadeln macht. Starke Schneefälle können zu einem Verbiegen des Rohres führen.

Wir verwenden nur Bambus im richtigen Alter.

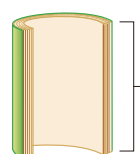
Junger Bambus von weniger als 3 Jahren ist zu weich, wohingegen Bambus, der über 5 Jahre alt ist, zu zerbrechlich ist. Im Alter von 4 bis 5 Jahren weist Bambus die längste Haltbarkeit auf.

Wir verwenden nur im Winter geschnittenen Bambus.

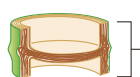
Bambus enthält im Winter weniger Feuchtigkeit und die Fasern sind kompakter.



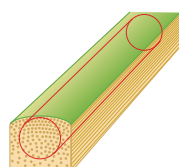
- Wir verwenden keine Knoten oder an Knoten angrenzende Stücke, da deren Holzfasern nicht gerade genug sind.



- Es werden ausschließlich die zwischen Knoten liegenden Rohrteile mit ausreichender Dichte verwendet.



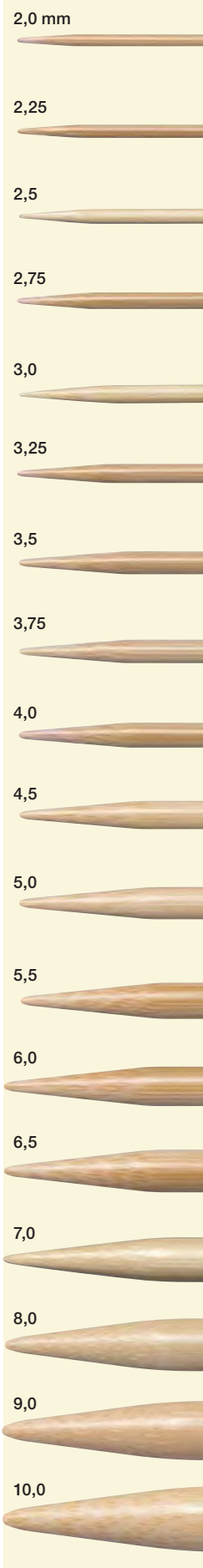
- Gebogene Teile sowie Sprossen und Wurzeln der Bambusrohre werden abgeschnitten und ausgesondert.



- Um sicherzustellen, dass das Material beim Trocknen nicht schrumpft, kommen nur die Bereiche dicht unter der Außenfläche zum Einsatz, da die Faserstruktur hier fest und dicht ist.



Nadelgröße (mm)  
Tatsächliche Größe



# Bambus-Stricknadeln Takumi®

## Bambus-Rundstricknadeln Takumi®

- Die Nadelspitzen sind ideal geformt durch dieselbe patentierte Technik von Clover, die auch bei geraden Stricknadeln verwandt wird.
- Die glatte Nygonschnur besitzt hohe Gleitfähigkeit und passt gut in die Hand.
- Die Nadeln und die Schnur sind so miteinander verbunden, dass der Faden gut weitergleitet.



<b>3861-3878</b>	
<b>Bambus-Rundstricknadeln Takumi® (40 cm)</b>	
Pckg.	1 St.
	VE: 3 Pckg.
Verpackungsgröße	9 x 23 x 0,3 - 1,1 cm

<b>3861</b>	40 cm/2,00 mm
4 901316 838614	

<b>3867</b>	40 cm/3,50 mm
4 901316 838676	

<b>3873</b>	40 cm/6,00 mm
4 901316 838737	

<b>3862</b>	40 cm/2,25 mm
4 901316 838621	

<b>3868</b>	40 cm/3,75 mm
4 901316 838683	

<b>3874</b>	40 cm/6,50 mm
4 901316 838744	

<b>3863</b>	40 cm/2,50 mm
4 901316 838638	

<b>3869</b>	40 cm/4,00 mm
4 901316 838690	

<b>3875</b>	40 cm/7,00 mm
4 901316 838751	

<b>3864</b>	40 cm/2,75 mm
4 901316 838645	

<b>3870</b>	40 cm/4,50 mm
4 901316 838706	

<b>3876</b>	40 cm/8,00 mm
4 901316 838768	

<b>3865</b>	40 cm/3,00 mm
4 901316 838652	

<b>3871</b>	40 cm/5,00 mm
4 901316 838713	

<b>3877</b>	40 cm/9,00 mm
4 901316 838775	

<b>3866</b>	40 cm/3,25 mm
4 901316 838669	

<b>3872</b>	40 cm/5,50 mm
4 901316 838720	

<b>3878</b>	40 cm/10,00 mm
4 901316 838782	

# Bambus-Stricknadeln Takumi®

## Bambus-Rundstricknadeln Takumi®



<b>3891-3908</b>	
<b>Bambus-Rundstricknadeln Takumi® (60 cm)</b>	
Pckg.	1 St.
	VE: 3 Pckg.
Verpackungsgröße	9 x 23 x 0,3 - 1,1 cm



<b>3921-3938</b>	
<b>Bambus-Rundstricknadeln Takumi® (80 cm)</b>	
Pckg.	1 St.
	VE: 3 Pckg.
Verpackungsgröße	9 x 23 x 0,3 - 1,1 cm

**3891** 60 cm/2,00 mm

4 901316 838911

**3900** 60 cm/4,50 mm

4 901316 839000

**3921** 80 cm/2,00 mm

4 901316 839215

**3930** 80 cm/4,50 mm

4 901316 839307

**3892** 60 cm/2,25 mm

4 901316 838928

**3901** 60 cm/5,00 mm

4 901316 839017

**3922** 80 cm/2,25 mm

4 901316 839222

**3931** 80 cm/5,00 mm

4 901316 839314

**3893** 60 cm/2,50 mm

4 901316 838935

**3902** 60 cm/5,50 mm

4 901316 839024

**3923** 80 cm/2,50 mm

4 901316 839239

**3932** 80 cm/5,50 mm

4 901316 839321

**3894** 60 cm/2,75 mm

4 901316 838942

**3903** 60 cm/6,00 mm

4 901316 839031

**3924** 80 cm/2,75 mm

4 901316 839246

**3933** 80 cm/6,00 mm

4 901316 839338

**3895** 60 cm/3,00 mm

4 901316 838959

**3904** 60 cm/6,50 mm

4 901316 839048

**3925** 80 cm/3,00 mm

4 901316 839253

**3934** 80 cm/6,50 mm

4 901316 839345

**3896** 60 cm/3,25 mm

4 901316 838966

**3905** 60 cm/7,00 mm

4 901316 839055

**3926** 80 cm/3,25 mm

4 901316 839260

**3935** 80 cm/7,00 mm

4 901316 839352

**3897** 60 cm/3,50 mm

4 901316 838973

**3906** 60 cm/8,00 mm

4 901316 839062

**3927** 80 cm/3,50 mm

4 901316 839277

**3936** 80 cm/8,00 mm

4 901316 839369

**3898** 60 cm/3,75 mm

4 901316 838980

**3907** 60 cm/9,00 mm

4 901316 839079

**3928** 80 cm/3,75 mm

4 901316 839284

**3937** 80 cm/9,00 mm

4 901316 839376

**3899** 60 cm/4,00 mm

4 901316 838997

**3908** 60 cm/10,00 mm

4 901316 839086

**3929** 80 cm/4,00 mm

4 901316 839291

**3938** 80 cm/10,00 mm

4 901316 839383



# Bambus-Stricknadeln Takumi®

## Bambus-Rundstricknadeln Takumi®



<b>3951-3968</b>	
<b>Bambus-Rundstricknadeln Takumi® (100 cm)</b>	
Pckg.	1 St.
	VE: 3 Pckg.
Verpackungsgröße	9 x 23 x 0,3 - 1,1 cm



<b>3981-3998</b>	
<b>Bambus-Rundstricknadeln Takumi® (120 cm)</b>	
Pckg.	1 St.
	VE: 3 Pckg.
Verpackungsgröße	9 x 23 x 0,3 - 1,1 cm

3951 100 cm/2,00 mm

4 901316 839512

3960 100 cm/4,50 mm

4 901316 839604

3981 120 cm/2,00 mm

4 901316 839819

3990 120 cm/4,50 mm

4 901316 839901

3952 100 cm/2,25 mm

4 901316 839529

3961 100 cm/5,00 mm

4 901316 839611

3982 120 cm/2,25 mm

4 901316 839826

3991 120 cm/5,00 mm

4 901316 839918

3953 100 cm/2,50 mm

4 901316 839536

3962 100 cm/5,50 mm

4 901316 839628

3983 120 cm/2,50 mm

4 901316 839833

3992 120 cm/5,50 mm

4 901316 839925

3954 100 cm/2,75 mm

4 901316 839543

3963 100 cm/6,00 mm

4 901316 839635

3984 120 cm/2,75 mm

4 901316 839840

3993 120 cm/6,00 mm

4 901316 839932

3955 100 cm/3,00 mm

4 901316 839550

3964 100 cm/6,50 mm

4 901316 839642

3985 120 cm/3,00 mm

4 901316 839857

3994 120 cm/6,50 mm

4 901316 839949

3956 100 cm/3,25 mm

4 901316 839567

3965 100 cm/7,00 mm

4 901316 839659

3986 120 cm/3,25 mm

4 901316 839864

3995 120 cm/7,00 mm

4 901316 839956

3957 100 cm/3,50 mm

4 901316 839574

3966 100 cm/8,00 mm

4 901316 839666

3987 120 cm/3,50 mm

4 901316 839871

3996 120 cm/8,00 mm

4 901316 839963

3958 100 cm/3,75 mm

4 901316 839581

3967 100 cm/9,00 mm

4 901316 839673

3988 120 cm/3,75 mm

4 901316 839888

3997 120 cm/9,00 mm

4 901316 839970

3959 100 cm/4,00 mm

4 901316 839598

3968 100 cm/10,00 mm

4 901316 839680

3989 120 cm/4,00 mm

4 901316 839895

3998 120 cm/10,00 mm

4 901316 839987

# Bambus-Stricknadeln Takumi®

## Bambus-Strumpfstricknadeln Takumi®



<b>3791-3804</b>	
<b>Bambus-Strumpfstricknadeln Takumi® (12,5 cm)</b>	
Pckg.	5 St.
	VE: 3 Pckg.
Verpackungsgröße	4,5 x 18 x 0,3 - 0,7 cm



<b>3811-3824</b>	
<b>Bambus-Strumpfstricknadeln Takumi® (16 cm)</b>	
Pckg.	5 St.
	VE: 3 Pckg.
Verpackungsgröße	4,5 x 21 x 0,3 - 0,7 cm

<b>3791</b>	<b>2,00 mm</b>
4 901316 837914	

<b>3798</b>	<b>3,75 mm</b>
4 901316 837983	

<b>3811</b>	<b>2,00 mm</b>
4 901316 838119	

<b>3818</b>	<b>3,75 mm</b>
4 901316 838188	

<b>3792</b>	<b>2,25 mm</b>
4 901316 837921	

<b>3799</b>	<b>4,00 mm</b>
4 901316 837990	

<b>3812</b>	<b>2,25 mm</b>
4 901316 838126	

<b>3819</b>	<b>4,00 mm</b>
4 901316 838195	

<b>3793</b>	<b>2,50 mm</b>
4 901316 837938	

<b>3800</b>	<b>4,50 mm</b>
4 901316 838003	

<b>3813</b>	<b>2,50 mm</b>
4 901316 838133	

<b>3820</b>	<b>4,50 mm</b>
4 901316 838201	

<b>3794</b>	<b>2,75 mm</b>
4 901316 837945	

<b>3801</b>	<b>5,00 mm</b>
4 901316 838010	

<b>3814</b>	<b>2,75 mm</b>
4 901316 838140	

<b>3821</b>	<b>5,00 mm</b>
4 901316 838218	

<b>3795</b>	<b>3,00 mm</b>
4 901316 837952	

<b>3802</b>	<b>5,50 mm</b>
4 901316 838027	

<b>3815</b>	<b>3,00 mm</b>
4 901316 838157	

<b>3822</b>	<b>5,50 mm</b>
4 901316 838225	

<b>3796</b>	<b>3,25 mm</b>
4 901316 837969	

<b>3803</b>	<b>6,00 mm</b>
4 901316 838034	

<b>3816</b>	<b>3,25 mm</b>
4 901316 838164	

<b>3823</b>	<b>6,00 mm</b>
4 901316 838232	

<b>3797</b>	<b>3,50 mm</b>
4 901316 837976	

<b>3804</b>	<b>6,50 mm</b>
4 901316 838041	

<b>3817</b>	<b>3,50 mm</b>
4 901316 838171	

<b>3824</b>	<b>6,50 mm</b>
4 901316 838249	

# Bambus-Stricknadeln Takumi®

## Bambus-Strumpfstricknadeln Takumi®



<b>3831-3848</b>	
<b>Bambus-Strumpfstricknadeln Takumi® (20 cm)</b>	
Pckg.	5 St.
	VE: 3 Pckg.
Verpackungsgröße	
2,0 - 6,5 mm	4,5 x 25,5 x 0,3 - 0,7 cm
7,0 - 10,0 mm	4,5 x 25,8 x 0,8 - 1,1 cm



3831 2,00 mm 	3837 3,50 mm 	3843 6,00 mm 
3832 2,25 mm 	3838 3,75 mm 	3844 6,50 mm 
3833 2,50 mm 	3839 4,00 mm 	3845 7,00 mm 
3834 2,75 mm 	3840 4,50 mm 	3846 8,00 mm 
3835 3,00 mm 	3841 5,00 mm 	3847 9,00 mm 
3836 3,25 mm 	3842 5,50 mm 	3848 10,00 mm 

# Bambus-Stricknadeln Takumi®

## Bambus-Jackenstricknadeln Takumi®



<b>3701-3718</b>	
<b>Bambus-Jackenstricknadeln Takumi® (23 cm)</b>	
Pckg.	2 St. VE: 3 Pckg
Verpackungsgröße	
2,0 - 6,5 mm	4,5 x 29 x 1,0 - 1,2 cm
7,0 - 10,0 mm	5 x 29 x 1,4 - 1,5 cm



<b>3731-3748</b>	
<b>Bambus-Jackenstricknadeln Takumi® (33 / 35 cm)</b>	
Pckg.	2 St. VE: 3 Pckg
Verpackungsgröße	
2,0 - 6,5 mm	4,5 x 39 x 1,0 - 1,2 cm
7,0 - 10,0 mm	5 x 41,5 x 1,4 - 1,5 cm

3701 2,00 mm 	3710 4,50 mm 	3731 2,00 mm 	3740 4,50 mm 
3702 2,25 mm 	3711 5,00 mm 	3732 2,25 mm 	3741 5,00 mm 
3703 2,50 mm 	3712 5,50 mm 	3733 2,50 mm 	3742 5,50 mm 
3704 2,75 mm 	3713 6,00 mm 	3734 2,75 mm 	3743 6,00 mm 
3705 3,00 mm 	3714 6,50 mm 	3735 3,00 mm 	3744 6,50 mm 
3706 3,25 mm 	3715 7,00 mm 	3736 3,25 mm 	3745 7,00 mm 
3707 3,50 mm 	3716 8,00 mm 	3737 3,50 mm 	3746 8,00 mm 
3708 3,75 mm 	3717 9,00 mm 	3738 3,75 mm 	3747 9,00 mm 
3709 4,00 mm 	3718 10,00 mm 	3739 4,00 mm 	3748 10,00 mm 

# Bambus-Stricknadeln Takumi®

## Bambus-Jackenstricknadeln Takumi®



<b>3765-3778</b>	
<b>Bambus-Jackenstricknadeln Takumi® (40 cm)</b>	
Pckg.	2 St. VE: 3 Pckg
Verpackungsgröße	
3,0 - 6,5 mm	5,5 x 47 x 1,0 - 1,2 cm
7,0 - 10,0 mm	6 x 47 x 1,4 - 1,6 cm

3765 3,00 mm 	3769 4,00 mm 	3773 6,00 mm 	3777 9,00 mm 
3766 3,25 mm 	3770 4,50 mm 	3774 6,50 mm 	3778 10,00 mm 
3767 3,50 mm 	3771 5,00 mm 	3775 7,00 mm 	
3768 3,75 mm 	3772 5,50 mm 	3776 8,00 mm 	

### Was ist an dem verwendeten Bambus „Takumi®“ anders?

Der verwendete Bambus für die „Takumi®“ wird sorgfältig ausgewählt, es ist gerade, hat dichte Fasern sowie eine Elastizität (Biegefestigkeit), damit es ein optimales Material für Stricknadeln darstellt. „Takumi®“ verwendet ausschließlich Bambus, der die strengen Standards erfüllt, da sie ansonsten das einzigartige Verfahren zum Schärfen der Nadelspitzen sowie die Politur für ein glänzendes Finish von Clover nicht bestehen würden.

- **Bambus aus einer kalten Region mit wenig Schnee**

Die Fasern sind fest und der Stamm ist gerade, da er nicht durch die Schneelast verbogen wird

- **Bambus mit einem Alter von vier bis fünf Jahren**

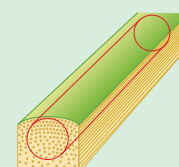
Bambus mit einem geringeren Alter ist zu weich und schwach, während die Fasern eines Bambus in einem höheren Alter spröde sind

- **Ausschließlich im Winter gefällt**

Da der Winter trockener und die Feuchtigkeit geringer ist, macht dies den Bambus weniger anfällig für Schimmel

- **Es wird nur derjenige Teil in der Nähe der Bambusrinde verwendet, wo die Fasern dicht sind**

Vergrößertes Foto des Querschnitts einer Bambusstricknadel



# Bambus-Stricknadeln Takumi®

## Bambus-Rundstricknadeln "Takumi®"



<b>3016/40/3.0-6.0</b>	
<b>Bambus-Rundstricknadeln "Takumi®" 40 cm</b>	
Pckg.	1 St.
	VE: 10 Pckg
Verpackungsgröße	20 × 7,5 × 0,8 cm



<b>3016/60/3.0-6.0</b>	
<b>Bambus-Rundstricknadeln "Takumi®" 60 cm</b>	
Pckg.	1 St.
	VE: 10 Pckg
Verpackungsgröße	20 × 7,5 × 0,8 cm

\*Es stehen nur die in den nachfolgenden Barcodes angegebenen Größen für den Kauf zur Verfügung.

<b>3016/40/3.0</b>	<b>40 cm/3,0 mm</b>
4 901316 848965	

<b>3016/40/5.0</b>	<b>40 cm/5,0 mm</b>
4 901316 849023	

<b>3016/60/3.0</b>	<b>60 cm/3,0 mm</b>
4 901316 849962	

<b>3016/60/5.5</b>	<b>60 cm/5,5 mm</b>
4 901316 850036	

<b>3016/40/3.25</b>	<b>40 cm/3,25 mm</b>
4 901316 848972	

<b>3016/40/5.5</b>	<b>40 cm/5,5 mm</b>
4 901316 849030	

<b>3016/60/3.75</b>	<b>60 cm/3,75 mm</b>
4 901316 849993	

<b>3016/60/6.0</b>	<b>60 cm/6,0 mm</b>
4 901316 850043	

<b>3016/40/3.5</b>	<b>40 cm/3,5 mm</b>
4 901316 848989	

<b>3016/40/6.0</b>	<b>40 cm/6,0 mm</b>
4 901316 849047	

<b>3016/60/5.0</b>	<b>60 cm/5,0 mm</b>
4 901316 850029	

# Bambus-Stricknadeln Takumi®

## Bambus-Rundstricknadeln "Takumi"® II



3016/80/3.0-10.0	
Bambus-Rundstricknadeln "Takumi"® II 80 cm	
Pckg.	1 St.
3,0 - 6,0 mm	VE: 10 Pckg
6,5 - 10,0 mm	VE: 5 Pckg
Verpackungsgröße	
3,0 - 6,5 mm	20 x 7,5 x 0,3 - 0,8 cm
7,0 - 10,0 mm	20 x 7,5 x 0,8 - 1,2 cm



3016/100/3.0-9.0	
Bambus-Rundstricknadeln "Takumi"® II 100 cm	
Pckg.	1 St.
3,0 - 6,5 mm	VE: 10 Pckg
7,0 - 9,0 mm	VE: 5 Pckg.
Verpackungsgröße	
3,0 - 6,5 mm	20 x 7,5 x 0,3 - 0,8 cm
7,0 - 9,0 mm	20 x 7,5 x 0,8 - 1,2 cm

3016/80/3.0 80 cm/3,0 mm

4 901316 850975

3016/80/6.5 80 cm/6,5 mm

4 901316 851057

3016/100/3.0 100 cm/3,0 mm

4 901316 851118

3016/100/7.0 100 cm/7,0 mm

4 901316 851392

3016/80/3.25 80 cm/3,25 mm

4 901316 850982

3016/80/7.0 80 cm/7,0 mm

4 901316 851064

3016/100/3.5 100 cm/3,5 mm

4 901316 851125

3016/100/8.0 100 cm/8,0 mm

4 901316 851408

3016/80/3.75 80 cm/3,75 mm

4 901316 850999

3016/80/8.0 80 cm/8,0 mm

4 901316 851071

3016/100/5.5 100 cm/5,5 mm

4 901316 851163

3016/100/9.0 100 cm/9,0 mm

4 901316 851415

3016/80/5.0 80 cm/5,0 mm

4 901316 851026

3016/80/9.0 80 cm/9,0 mm

4 901316 851088

3016/100/6.0 100 cm/6,0 mm

4 901316 851170

3016/80/5.5 80 cm/5,5 mm

4 901316 851033

3016/80/10.0 80 cm/10,0 mm

4 901316 851095

3016/80/6.0 80 cm/6,0 mm

4 901316 851040

# Bambus-Stricknadeln Takumi®

## Bambus-Stricknadeln "Takumi®"



<b>3014/2.0-6.0</b>	
Bambus-Stricknadeln "Takumi®" 16 cm	
Pckg.	5 St.
	VE: 10 Pckg.
Verpackungsgröße	20,5 x 3,8 x 0,6 cm



<b>3015/2.25-6.0</b>	
Bambus-Stricknadeln "Takumi®" 20 cm	
Pckg.	5 St.
	VE: 10 Pckg.
Verpackungsgröße	25,5 x 3,8 x 0,6 cm

<b>3014/2.0</b>	2,0 mm
4 901316 811013	

<b>3014/4.5</b>	4,5 mm
4 901316 811068	

<b>3015/2.25</b>	2,25 mm
4 901316 812119	

<b>3015/3.75</b>	3,75 mm
4 901316 812140	

<b>3014/2.25</b>	2,25 mm
4 901316 811105	

<b>3014/5.0</b>	5,0 mm
4 901316 811075	

<b>3015/2.5</b>	2,5 mm
4 901316 812010	

<b>3015/4.5</b>	4,5 mm
4 901316 812072	

<b>3014/3.0</b>	3,0 mm
4 901316 811037	

<b>3014/5.5</b>	5,5 mm
4 901316 811082	

<b>3015/2.75</b>	2,75 mm
4 901316 812126	

<b>3015/5.5</b>	5,5 mm
4 901316 812096	

<b>3014/3.25</b>	3,25 mm
4 901316 811129	

<b>3014/6.0</b>	6,0 mm
4 901316 811099	

<b>3015/3.0</b>	3,0 mm
4 901316 812027	

<b>3015/6.0</b>	6,0 mm
4 901316 812102	

<b>3014/3.75</b>	3,75 mm
4 901316 811136	

<b>3015/3.25</b>	3,25 mm
4 901316 812133	



# Bambus-Stricknadeln Takumi®

## Bambus-Stricknadeln "Takumi®"



<b>3011/2.0-3.5</b>	
<b>Bambus-Stricknadeln "Takumi®" 23 cm</b>	
Pckg.	2 St.
	VE: 10 Pckg
Verpackungsgröße	29 x 3,8 x 1,2 cm

\*Es stehen nur die in den nachfolgenden Barcodes angegebenen Größen für den Kauf zur Verfügung.



<b>3012/2.0-10.0</b>	
<b>Bambus-Stricknadeln "Takumi®" 33 cm/35 cm</b>	
Pckg.	2 St.
2,0 - 6,5 mm/7,0 - 10,0 mm	VE:10 Pckg. / VE:5 Pckg
Verpackungsgröße 2,0 - 6,5 mm	39 x 3,8 x 1,2 cm
Verpackungsgröße 7,0 - 10,0 mm	41 x 5 x 1,6 cm

<b>3011/2.0</b>	<b>2,0 mm</b>
4 901316 802202	

<b>3011/2.5</b>	<b>2,5 mm</b>
4 901316 802219	

<b>3011/2.75</b>	<b>2,75 mm</b>
4 901316 802301	

<b>3011/3.5</b>	<b>3,5 mm</b>
4 901316 802233	

<b>3012/2.0</b>	<b>2,0 mm</b>
4 901316 802516	

<b>3012/2.25</b>	<b>2,25 mm</b>
4 901316 802486	

<b>3012/2.5</b>	<b>2,5 mm</b>
4 901316 802523	

<b>3012/2.75</b>	<b>2,75 mm</b>
4 901316 802493	

<b>3012/3.0</b>	<b>3,0 mm</b>
4 901316 802530	

<b>3012/3.5</b>	<b>3,5 mm</b>
4 901316 802554	

<b>3012/4.5</b>	<b>4,5 mm</b>
4 901316 802585	

<b>3012/6.5</b>	<b>6,5 mm</b>
4 901316 802660	

<b>3012/7.0</b>	<b>7,0 mm</b>
4 901316 802622	

<b>3012/8.0</b>	<b>8,0 mm</b>
4 901316 802639	

<b>3012/9.0</b>	<b>9,0 mm</b>
4 901316 802646	


<b>3012/10.0</b>	<b>10,0 mm</b>
4 901316 802653	

# Häkelnadeln

## Soft Touch Häkelnadel

*Durchdachtes Design für bequemes Häkeln*

Dank der komfortablen, handfreundlichen Griffe ermüden Ihre Hände auch nach stundenlangem Häkeln nicht.



1001-1010 Soft Touch Häkelnadel	
1 St./Pckg.	VE: 3 Pckg.
Verpackungsgröße 19 x 4,1 x 1 cm	
1001 2,0 mm	0 51221 11451 9
1002 2,25 mm	0 51221 11452 6
1030 2,5 mm	0 51221 11453 3
1003 2,75 mm	0 51221 11410 6
1031 3,0 mm	0 51221 11454 0
1004 3,25 mm	0 51221 11411 3
1005 3,5 mm	0 51221 11412 0
1006 3,75 mm	0 51221 11413 7
1007 4,0 mm	0 51221 11414 4
1032 4,5 mm	0 51221 11455 7
1008 5,0 mm	0 51221 11415 1
1009 5,5 mm	0 51221 11416 8
1010 6,0 mm	0 51221 11417 5



1020-1027 Soft Touch Häkelnadel	
1 St./Pckg.	VE: 3 Pckg.
Verpackungsgröße 19 x 4,1 x 1 cm	
1020 1,75 mm	0 51221 11430 4
1021 1,50 mm	0 51221 11431 1
1022 1,25 mm	0 51221 11432 8
1023 1,00 mm	0 51221 11433 5
1024 0,90 mm	0 51221 11434 2
1025 0,75 mm	0 51221 11435 9
1026 0,60 mm	0 51221 11436 6
1027 0,50 mm	0 51221 11437 3

# Häkelnadeln

## Amour-Häkelnadel

*Diese Häkelnadeln sind so bequem zu benutzen, dass man gar nicht mehr aufhören möchte.*

Die ausgefeilte Hakenform und der angenehm in der Hand liegende 3-D Griff machen diese Häkelnadel zu einem Erlebnis.



### Warum Amour Häkelnadeln die beste Wahl sind:


#### Sorgfältig konzipierter Haken

*Leichtes Durchziehen des Garns, und kein Abrutschen der Maschen.*

Die spezielle Hakenform verhindert das Abrutschen der Maschen von der Nadel, und macht es Ihnen einfach, Maschen aufzunehmen und Garn durchzuziehen.

Sie wurden entwickelt, um grundlegende Häkelarbeiten einfach und genau zu machen.

<Beim Aufnehmen der Maschen>




Der kleine Haken lässt sich leicht durch die Maschen stechen.

<Beim Durchziehen des Garns durch Maschen>



Der tiefe Haken hält das Garn fest und sicher.



Kleiner Haken

Tiefer Einschnitt

#### Handfreundlicher Griff

*Gute Handhabung durch dreidimensionales Design*

Diese sich perfekt anpassenden Griffe ermöglichen entspanntes Häkeln ohne zusätzlichen Kraftaufwand.



Die dreidimensionale Krümmung berücksichtigt die Positionen der einzelnen Finger.

Die gerade Daumenposition sorgt für eine stabile Ausrichtung des Hakens.

#### Weiches, rutschfestes Material

Der gesamte Griff ist aus rutschfestem Material und eignet sich daher für die verschiedensten Häkelstile. Er liegt angenehm weich in der Hand.

# Häkelnadeln



1050-1049	
Amour-Häkelnadel	
1 St./Pckg.	VE: 3 Pckg.
Verpackungsgröße	20 x 4,1 x 1,2 cm
1050	
2,0 mm	0 51221 71050 6
1051	
2,5 mm	0 51221 71051 3
1052	
3,0 mm	0 51221 71052 0
1043	
3,5 mm	0 51221 71043 8
1045	
4,0 mm	0 51221 71045 2
1046	
4,5 mm	0 51221 71046 9
1047	
5,0 mm	0 51221 71047 6
1048	
5,5 mm	0 51221 71048 3
1049	
6,0 mm	0 51221 71049 0

1053-1059	
Amour-Häkelnadel	
1053	
6,5 mm	0 51221 71053 7
1054	
7,0 mm	0 51221 71054 4
1055	
8,0 mm	0 51221 71055 1
1056	
9,0 mm	0 51221 71056 8
1057	
10,0 mm	0 51221 71057 5
1 St./Pckg.	VE: 3 Pckg.
Verpackungsgröße	22 x 4,5 x 1,6 cm
1058	
12,0 mm	0 51221 71058 2
1059	
15,0 mm	0 51221 71059 9
1 St./Pckg.	VE: 3 Pckg.
Verpackungsgröße	22 x 5,2 x 2,3 cm

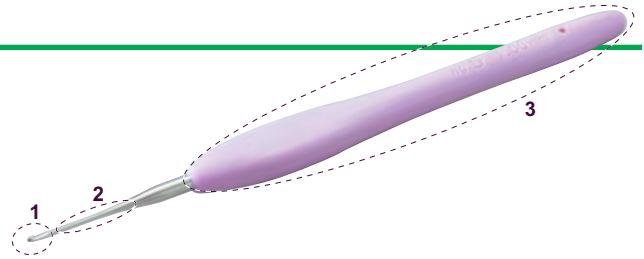
3674	
Amour-Häkelnadel-Set	
0 51221 73674 2	
1 Set/Pckg.	
Verpackungsgröße	19 x 11 x 2,5 cm

# Häkelnadeln

Warum Amour Häkelnadeln die beste Wahl sind:

## 1. Benutzerfreundliche Häkelnadel

Der Haken verhindert, dass das Garn abrutscht, und erleichtert das Aufnehmen und Durchziehen von Maschen.



## 3. Der angenehm in der Hand liegende Griff schont die Hände Weiches, rutschfestes Material

Der dreidimensional geschwungene Griff passt sich wie von selbst an Ihre Finger an. Durch dieses natürlich in der Hand liegende Design brauchen Sie die Nadel nicht mit unnötiger Kraft zu halten und beugen so Ermüdung vor.

## 2. Hakenschaft für schöne Häkelarbeiten




Saubere Maschenreihen

Die größtenteils einheitliche Dicke der Schäfte gewährleistet sauber aufgereimte Maschen.

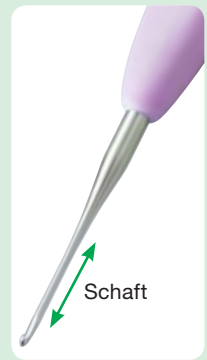


Ordentlich und schön selbst bei Maschen mit mehreren Umschlägen.

Auch Maschen mit mehreren Umschlägen können akkurat gehäkelt werden.



Einheitlich dicker Schaft



Schaft

1220-1226	
Amour-Häkelnadel	
1 St./Pckg.	VE: 3 Pckg.
Verpackungsgröße	20 x 4,1 x 1,2 cm
1220	
1,75 mm	0 51221 71220 3
1221	
1,50 mm	0 51221 71221 0
1222	
1,25 mm	0 51221 71222 7
1223	
1,00 mm	0 51221 71223 4
1224	
0,90 mm	0 51221 71224 1
1225	
0,75 mm	0 51221 71225 8
1226	
0,60 mm	0 51221 71226 5
3675	
Amour-Häkelnadel-Set	
1 Set/Pckg.	
Verpackungsgröße	19 x 10 x 2,6 cm



# Häkelnadeln



1305/G -1308/J	
Doppelseitige Tunesische Häkelnadel	
1 St./Pckg.	VE: 3 Pckg.
Verpackungsgröße	21 x 6,5 x 0,3 - 0,6 cm
1305/G	
4,0 mm	0 51221 11805 0
1306/H	
5,0 mm	0 51221 11806 7
1307/I	
5,5 mm	0 51221 11807 4
1308/J	
6,0 mm	0 51221 11808 1



**Einfach zu häkeln! Erstellen Sie ganz einfach mit den beiden Nadeln und abwechselnder Verwendung der beiden Garne runde Arbeiten.**


## • Tunesisch Häkeln (rund)

Für runde Arbeiten häkeln Sie einfach spiral-förmig im Kreis, wobei Sie die beiden Nadelenden und beide Garne abwechselnd benutzen.

Es ist so einfach, dass Sie problemlos stundenlang häkeln können.



Häkeln Sie abwechselnd mit zwei Garnen. Das Gehäkelte wird rund.



1 Nehmen Sie die Masche (den Kettfaden der vorherigen Reihe oder die Schlinge auf der Rückseite des Kettenstiches) mit der linken Nadel auf.




2 Häkeln Sie weiter, indem Sie die rechte Nadel für das andere Garn benutzen.

Viel Spaß beim Häkeln unterschiedlicher Teile mit verschiedenfarbigen Garnkombinationen.



Einfacher Tunesischer Stich


## • Tunesisch Häkeln (flach)



1 Nehmen Sie die Masche (den Kettfaden der vorherigen Reihe oder die Schlinge auf der Rückseite des Kettenstiches) mit der linken Nadel auf.



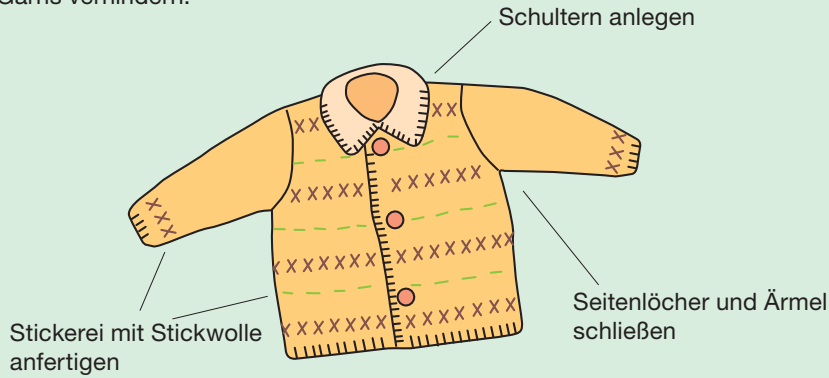
2 Wechseln Sie das Gehäkelte von der linken in die rechte Hand, und häkeln Sie weiter.



3 Wiederholen Sie Schritte 1 und 2.

## „Finish“

Stopfnadeln sind unerlässlich für das Hand stricken, wozu auch Fäden vernähen und Zusammenziehen erhöhen. Garnfreundliche Stopfnadeln, deren abgerundete Spitzen das Aufspalten des Garns verhindern.



**339**  
**Stopfnadel-Set**

3 Nadeln/Pckg.	VE: 3 Pckg.
Verpackungsgröße	16 x 5,5 x 2 cm

Ein Stopfnadel-Set in einem Etui in Stricknadelform.  
Nadelstärken: Nr. 13, 17, 20



**340**  
**Jumbo-Stopfnadel-Set**

2 Nadeln/Pckg.	VE: 3 Pckg.
Verpackungsgröße	16 x 5,5 x 2 cm

Ein Stopfnadel-Set in einem Etui in Stricknadelform.  
Nadelstärke: ø 2,50 x 70,0 mm



**3121**  
**Stopfnadel-Set (Gebogene Nadelspitze)**

3 Nadeln/Pckg.	VE: 3 Pckg.
Verpackungsgröße	16 x 5,5 x 2 cm

Ein Stopfnadel-Set in einem Etui in Stricknadelform.  
Nadelstärken: Nr. 15(2 Stk.), Nr. 17(1 Stk.)



**3168**  
**Spitzen-Stopfnadel-Set**

3 Nadeln/Pckg.	VE: 3 Pckg.
Verpackungsgröße	16 x 5,5 x 2 cm

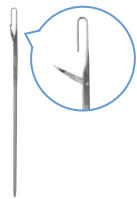
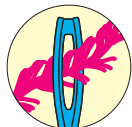
Praktischer aufschraubbarer Behälter zum übersichtlichen Aufbewahren von Nadeln.  
Nadelstärken: No. 20, 22 (Gebogene Nadelspitze) / No. 24



**3113**  
**Super-Jumbo-Tapisserienadel-Set**

2 Nadeln/Pckg.	VE: 3 Pckg.
Verpackungsgröße	15,5 x 5 x 0,5 cm

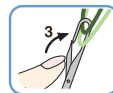
Mit großem Nadelöhr für ein einfaches Einfädeln von langflorigen oder extrem dicken Wollfäden. Die Nadelspitze ist leicht gebogen, um Maschen leichter aufnehmen zu können.



**3160**  
**Stopfnadeln mit einrastbarem Haken am Ohr**

2 Nadeln/Pckg.	VE: 3 Pckg.
Verpackungsgröße	13 x 6,5 x 0,3 cm

Dank des Hakens können mehrfädige und dicke Wollgarne leicht aufgefädelt werden.



# Strickzubehör

## Spezieller Nadeleinfädler für Strickgarn

### Zum einfachen Einfädeln von Stopfnadeln

Dieser solide flache Einfädler mit großer Öse ist sehr praktisch für die Benutzung von schwierig einzufädelnden Garnen, wie stark gedrehtes Spitzengarn oder Effektgarn.



**3142**  
**Clover Garneinfädler**

1 St./Pckg.	VE: 3 Pckg.
Verpackungsgröße	13 x 6,5 x 1 cm

Zum einfachen Einfädeln von Garnen!



**3114**  
**Nadeleinfädler „Antik“**

1 St./Pckg.	VE: 3 Pckg.
Verpackungsgröße	13 x 6,5 x 0,5 cm

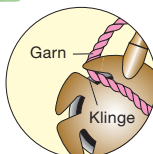
Ein antik gestalteter Einfädler für Garn und Baumwollschüre.



**3105**  
**Wollgarnschneider als Anhänger (Antikgold)**

1 St./Pckg.	VE: 3 Pckg.
Verpackungsgröße	13 x 6,5 x 0,8 cm

Das Garn kann mit jeder Einkerbung des Anhängers abgeschnitten werden. Die Scheibenklinge ist im Anhänger integriert und damit sicher in der Anwendung.



**3106**  
**Wollgarnschneider als Anhänger (Antiksilber)**

1 St./Pckg.	VE: 3 Pckg.
Verpackungsgröße	13 x 6,5 x 0,8 cm

Das Garn kann mit jeder Einkerbung des Anhängers abgeschnitten werden. Die Scheibenklinge ist im Anhänger integriert und damit sicher in der Anwendung.



**3163**  
**Verrutschsichere Gabelnadeln**

40 Nadeln/Pckg.	VE: 3 Pckg.
Verpackungsgröße	13 x 7,5 x 1,6 cm

U-förmige Nadeln für eine sichere Befestigung und leichtes Entfernen



Bügeln Sie problemlos mit diesen gebogenen, gabelförmigen Nadeln.



**3143**  
**Markierstecknadeln aus Bambus**

10 St./Pckg.	VE: 3 Pckg.
Verpackungsgröße	19 x 7 x 1 cm

Lang genug, um auch dick und grob gestrickte Teile zusammenzuhalten. Länge: ca. 7 cm  
Die Stecknadeln sind aus dem gleichen Material wie die Bambus-Stricknadeln „Takumi“.

### Fertigen Sie gestrickte Kleidungsstücke und Ärmel durch Bügeln.

Stecken Sie zum Dämpfen die Strickware mit Stecknadeln auf dem Bügelbrett fest. Halten Sie das Bügeleisen dabei 2-3 cm über dem Gestrick. Dies wird Maschen und abgerundeten Rändern ein ordentliches und schönes Finish verleihen.



# Strickzubehör



## 3202 Universal-Reihenzähler zum Stricken



1 St./Pckg. VE: 3 Pckg.  
Verpackungsgröße 13 x 6,5 x 1,7 cm



Geeignet für : Rundstrick- und gerade Nadeln (2,0 mm – 10,0 mm)

Für Rundstricknadeln und gerade Stricknadeln!  
Gut sichtbare Zahlen und ein leicht zu drehendes Rad machen die Bedienung des Reihenzählers zu einem Kinderspiel.  
Die Schlaufe lässt sich um 360° drehen, sodass Sie das Drehrad in einem natürlichen Winkel drehen können, wodurch sich die Schlaufe während der Verwendung nicht verdreht.



## 349 Strickfingerhut (Groß)




1 St./Pckg. VE: 3 Pckg.  
Verpackungsgröße 13 x 5,5 x 1,6 cm



Indem das Garn durch die Führung gezogen wird, können zwei oder mehr Garne problemlos getrennt und gestrickt werden für Stranded Knitting oder Colorwork.  
Die Abdeckung kann zum einfachen Einführen und Entfernen des Garns geöffnet und geschlossen werden. Man braucht sich keine Sorgen zu machen, dass das Garn beim Stricken abrutscht.



Einfach anbringbarer offener Ring  
Innendurchmesser im geöffneten Zustand: ca. 45 (bis 48) mm



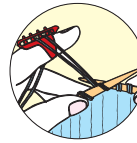
## 328 Reihenzähler



1 St./Pckg. VE: 3 Pckg.  
Verpackungsgröße 13 x 5 x 1,5 cm

Geeignet für : Gerade Nadeln (2,0 mm – 6,6 mm)

Dieses praktische Register kann auf eine gerade Stricknadel gesteckt werden.



## 348 Strickfingerhut



1 St./Pckg. VE: 3 Pckg.  
Verpackungsgröße 13 x 5,5 x 2 cm

Eine praktische Garnführung in Ringform.



## 3118 Miniuniversalzähler



1 St./Pckg. VE: 3 Pckg.  
Verpackungsgröße 16 x 7 x 1 cm

Nehmen Sie die Anzahl der Strickmaschen und -reihen auf. In Anhängerform.



## 3164 Muster-Markerset



2 St./Pckg. VE: 3 Pckg.  
Verpackungsgröße 36,5 x 11,6 x 0,25 cm

- 1 Setzen Sie den Muster-Marker auf das Muster und fixieren Sie ihn mit dem Magneten. Der Muster-Maker bewegt sich in die nächste Reihe, während Sie Ihr Muster ausarbeiten.
- 2 Er kann als Lesezeichen in Büchern oder Zeitschriften genutzt werden.

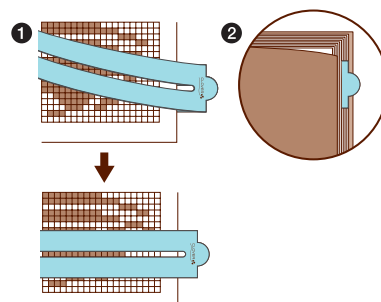



## 336 Universalzähler



1 St./Pckg. VE: 3 Pckg.  
Verpackungsgröße 13 x 6,5 x 1,5 cm

Nehmen Sie die Anzahl der Strickmaschen und -reihen mit einem Knopfdruck auf.



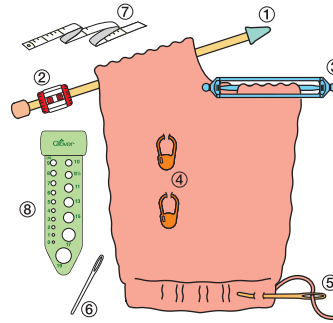
# Strickzubehör



**3003**  
**Strickzubehörsatz**

1 St./Pckg.	VE: 3 Pckg.
Verpackungsgröße	21 x 11 x 1,5 cm

Strick-Grundausstattung in praktischem Etui.

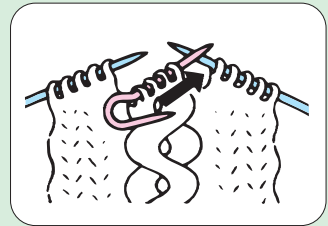
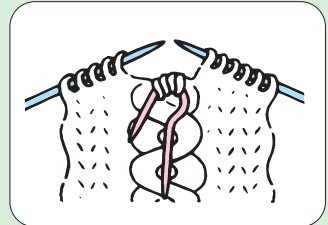


- Set Inhalt
- ① Maschenstopper (Groß): 2 St.
  - Maschenstopper (Klein): 2 St.
  - ② Reihenregister: 1 St.
  - ③ Doppelseitiger Maschenhalter (Klein): 2 St.
  - ④ Maschenmarkierer, verschleißbar: 20 St.
  - ⑤ Jumbo-Tapisserienadel: 1 St.
  - ⑥ Tapisserienadel (Nr. 17): 1 St.
  - ⑦ Maßband (1,5 m): 1 St.
  - ⑧ Nadelmaß: 1 St.

## Strickmuster

Aran Pullover mit vielen Zopfmustern und Kreuzstichen, und Fair Isle Pullover mit aus zwei Garnen geflochtenen Mustern, zeichnen sich durch exzellentes Design und Wärmerückhaltevermögen aus.

Probieren Sie unsere praktischen Werkzeuge aus!



## Für Aran-Muster und andere Kreuzstiche



**341**  
**Zopfmusternadeln „U-förmig“**

3 St./Pckg.	VE: 3 Pckg.
Verpackungsgröße	16 x 5 x 1 cm


Die Maschen werden im U-förmigen Bereich festgehalten. Für Garne in Standardgrößen.



**330**  
**Zopfmusternadeln**

3 St./Pckg.	VE: 3 Pckg.
Verpackungsgröße	12,2 x 6,5 x 1 cm

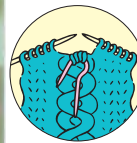
Der Standard-Typ für müheloses Stricken.  
Inhalt: Jeweils 1 Halter groß, mittel, klein.



**3008**  
**Jumbo-Zopfmusternadeln „U-förmig“**

2 St./Pckg.	VE: 3 Pckg.
Verpackungsgröße	16,5 x 5,5 x 1,3 cm

Zopfmusterhalter für extradicke Garne. Die U-Form verhindert das Abrutschen der Maschen.  
Klein: 8 - 10 mm  
Groß: 10 - 15 mm



## Wollspulen-Set

Die Wollspulen werden verwendet, um zu verhindern, dass sich die Garne verheddern. Das Garn wird am Spulenhaken befestigt. Praktisch zum Stricken mit mehrfarbigen Garnen.



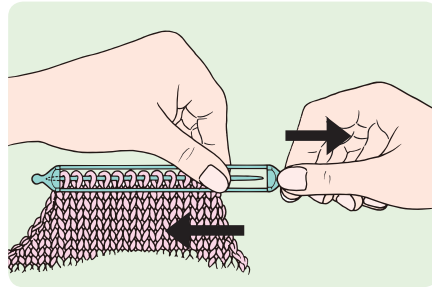
**332**  
**Wollspulen-Set**

6 St./Pckg.	VE: 3 Pckg.
Verpackungsgröße	13 x 6,5 x 1 cm

Wenn Sie mit 2 oder mehr Fäden stricken, verhindert dieser Fadenführer ein Verheddern der Fäden.

# Strickzubehör

Um die Maschen auf den Maschenhalter zu übertragen, entfernen Sie einen der beiden Stopper des elastischen Plastikbandes von der doppelspitzigen Nadel und lassen Sie die Maschen auf den Maschenhalter gleiten. Stecken Sie danach den Stopper wieder auf.



Positionieren Sie die Kappe so, dass sie beim Zusammenziehen nicht im Weg sind (für lange und Jumbo-Nadeln).

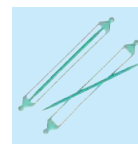


Länge:  
13,3 cm

**351**  
Doppelseitiger Maschenhalter  
(Klein)



2 St./Pckg.	VE: 3 Pckg.
Verpackungsgröße	19,5 × 5 × 0,5 cm
Nadelstärke: 2,75 - 4,5 mm	



Länge:  
13,3 cm

**3006**  
Doppelseitiger Maschenhalter  
(Mittel)



2 St./Pckg.	VE: 3 Pckg.
Verpackungsgröße	19,7 × 5 × 0,9 cm
Nadelstärke: 3,75 - 8,0 mm	



Länge:  
16,5 cm

**352**  
Doppelseitiger Maschenhalter  
(Groß)



2 St./Pckg.	VE: 3 Pckg.
Verpackungsgröße	19,5 × 5 × 0,5 cm
Nadelstärke: 3,75 - 8,0 mm	

Die längere Ausführung ist praktisch für Arbeiten mit vielen Maschen.

Dank des weichen und biegsamen Seils der Hilfsnadel lassen sich Ihre Rundstrickarbeiten praktisch und einfach aufbewahren. Hält die Form, ohne die Maschen zu verziehen. Anpassbare Länge je nach Anzahl der zu haltenden Maschen.



**3161**  
Runde Hilfsnadel (Kurz)



1 St./Pckg.	VE: 3 Pckg.
Verpackungsgröße	13 × 10 × 1,2 cm

Für Rundstricknadeln: 23 - 41 cm



**3162**  
Runde Hilfsnadel (Lang)




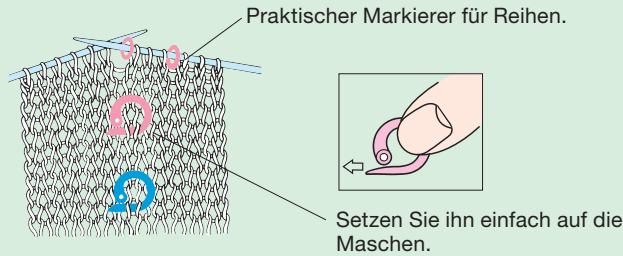
1 St./Pckg.	VE: 3 Pckg.
Verpackungsgröße	13 × 10 × 1,2 cm

Für Rundstricknadeln: 61 - 91 cm

# Strickzubehör

## Stricken mit Markierungen

Zählen Sie immer wieder Maschen und Reihen?  
Für entspanntes Stricken ohne Zählen, setzen Sie diese Markierer in jeder 10. oder 20. Reihe, oder an Stellen mit vermehrten oder verminderten Maschen ein, und kennzeichnen Sie die Anfänge von Mustern mit Markiererringen.



**347**  
**Offene Ringmarkierer**

24 St./Pckg.	VE: 3 Pckg.
Verpackungsgröße	13 x 6,5 x 0,8 cm

Sicheres Feststellen von Strickmaschen.  
Einfach anzubringen und zu entfernen.

Die runden Plastikringe in 2 Größen werden mustergemäß auf die Nadeln geschoben, um Anfang und Ende von Strickmustern oder das Zunehmen und Abnehmen bei einem Strickteil zu markieren.

**329**  
**Markiererringe**

10 kleine, 20 große Ringe/Pckg.	VE: 3 Pckg.
Verpackungsgröße	13 x 6,5 x 0,8 cm

Kleine Ringe für Nadelstärken von: 2,0 - 4,0 mm  
Große Ringe für Nadelstärken von: 4,0 - 6,5 mm

**354**  
**Jumbo-Markiererringe**

10 kleine, 10 große Ringe/Pckg.	VE: 3 Pckg.
Verpackungsgröße	13 x 6,5 x 0,5 cm

Ein dünner Markiererring für einheitliches Stricken.  
Kleine Ringe für Nadelstärken von: 8,0 - 10,0 mm  
Große Ringe für Nadelstärken von: 12,75 - 19,0 mm

**3107**  
**Weiche Markiererringe**

10 kleine, 20 große Ringe/Pckg.	VE: 3 Pckg.
Verpackungsgröße	13 x 6,5 x 0,5 cm

Kleine Ringe für Nadelstärken von: 2,0 - 3,75 mm  
Große Ringe für Nadelstärken von: 3,75 - 8,0 mm

**3108**  
**Weiche Jumbo-Markiererringe**

10 kleine, 10 große Ringe/Pckg.	VE: 3 Pckg.
Verpackungsgröße	13 x 6,5 x 0,5 cm

Kleine Ringe für Nadelstärken von: 8,0 - 10,0 mm  
Große Ringe für Nadelstärken von: 12,75 - 19,0 mm

Die dreieckigen Maschenmarkierer weisen eine spezielle Dreiecksform auf, damit die Spitzen der Stricknadeln beim Wechseln der Markierer von einer Nadel auf die andere problemlos eingeschoben werden können.



**3148**  
**Dreieckige Maschenmarkierer (XS)**

24 St./Pckg.	VE: 3 Pckg.
Verpackungsgröße	13 x 6,5 x 0,3 cm

Für Stricknadeln: 2,0 - 3,5 mm



**3149**  
**Dreieckige Maschenmarkierer (Klein)**

16 St./Pckg.	VE: 3 Pckg.
Verpackungsgröße	13 x 6,5 x 0,5 cm

Für Stricknadeln: 3,75 - 5,0 mm



**3150**  
**Dreieckige Maschenmarkierer (Mittel)**

16 St./Pckg.	VE: 3 Pckg.
Verpackungsgröße	13 x 6,5 x 0,5 cm

Für Stricknadeln: 5,5 - 6,5 mm

# Strickzubehör

## Leicht verschließbarer Maschenmarkierer im Wölkchen-Design

### Verschließbarer Maschenmarkierer.

Kann auch in geöffnetes Position verwendet werden. Das gewellte Design verhindert ein Ausdehnen der gestrickten Stiche.



Die kleine Größe ist optimal für feine Nähte an Socken und Spitze.



Die mittlere Größe ist ideal für die verschiedensten Arbeiten an Accessoires und Kleidungsstücken.



Im Unterschied zu kleineren Markern bleibt die große Größe selbst bei Cowichan oder Effektgarn sichtbar.

**3030**  
Maschenmarkierer, schnell verschließbar (Klein)

20 St./Pckg.	VE: 3 Pckg.
Verpackungsgröße	13 x 6,5 x 0,4 cm

**3031**  
Maschenmarkierer, schnell verschließbar (Mittel)

20 St./Pckg.	VE: 3 Pckg.
Verpackungsgröße	13 x 6,5 x 0,5 cm

**3032**  
Maschenmarkierer, schnell verschließbar (Groß)

12 St./Pckg.	VE: 3 Pckg.
Verpackungsgröße	13 x 6,5 x 0,6 cm

**3033**  
Maschenmarkiererset, schnell verschließbar

1 Set/Pckg.	VE: 3 Pckg.
Package Size	16 x 10 x 2,3 cm



### Verschließbarer Maschenmarkierer.

Kann auch in geöffnetes Position verwendet werden. Das gewellte Design verhindert ein Ausdehnen der gestrickten Stiche.

Praktisches kompaktes Etui inklusive.  
Klein: 10 St./Mittel: 20 St./Groß: 6 St.

**3034**  
Strickzubehörsatz für Anfänger

1 Set/Pckg.	VE: 3 Pckg.
Verpackungsgröße	16 x 10 x 2,3 cm



### Strickzubehör in praktischem, kompaktem Etui.

Dieses praktische Set für Anfänger enthält Strickzubehör, dass Sie häufig benutzen werden.


- Maschenmarkierer, schnell verschließbar (10 St.)
- Weiche Markiererringe (Klein: 20 St. /Groß: 20 St.)  
Für Nadelstärken Klein: 2,0 mm – 3,75 mm  
Groß: 3,75 mm – 8,0 mm
- Maschenstopper (2 St.)  
Für Nadelstärken: 3,75 mm – 6,5 mm




**3165**  
Maschenmarkierer, verschließbar mit Klammer

6 St./Pckg.	VE: 3 Pckg.
Verpackungsgröße	16 x 8 x 0,6 cm

- Hängen Sie Notizen an die Maschen!
- Perforierter Notizzettelblock inklusive!



1. Notiz schreiben und Klammer schließen.



2. An eine Masche hängen.

Stricken Sie sorgenfrei mit diesem feststellbaren Maschenmarkierer, der nicht verrutscht.



**353**  
Maschenmarkierer, verschließbar

20 St./Pckg.	VE: 3 Pckg.
Verpackungsgröße	13 x 6,5 x 0,8 cm

Sorgenfreies Stricken durch die Feststellung von Strickmaschen.



**3109**  
Jumbo-Maschenmarkierer, verschließbar

12 St./Pckg.	VE: 3 Pckg.
Verpackungsgröße	13 x 6,5 x 0,8 cm

Optimal für Bouclé-Garne.

# Strickzubehör




<b>333/S</b>	
<b>Maschenstopper (Klein)</b>	
	
4 St./Pckg.	VE: 3 Pckg.
Verpackungsgröße	13 x 6,5 x 1,2 cm



Die Maschenstopper verhindern das Abrutschen der Maschen von der Nadel.  
Nadelstärke: 2,0 - 4,5 mm




<b>333/L</b>	
<b>Maschenstopper (Groß)</b>	
	
4 St./Pckg.	VE: 3 Pckg.
Verpackungsgröße	13 x 6,5 x 1,5 cm



Die Maschenstopper verhindern das Abrutschen der Maschen von der Nadel.  
Nadelstärke: 3,75 - 6,5 mm




<b>3140</b>	
<b>Maschenstopper und Spitzenschoner</b>	
	
6 St./Pckg.	VE: 3 Pckg.
Verpackungsgröße	13 x 6,5 x 1 cm



3 Paar Stricknadelkappen, um das Fallen von Maschen zu verhindern. Dank der Kappenfarbe wissen Sie genau, an welcher Gewebeseite Sie gerade arbeiten!  
Für Nadelstärken: 2,0 - 6,5 mm




<b>3141</b>	
<b>Maschenstopper Mini</b>	
	
4 St./Pckg.	VE: 3 Pckg.
Verpackungsgröße	13 x 6,5 x 1 cm



2 Paar Kappen verhindern das Abrutschen der gestrickten Maschen. Leicht und einfach in der Handhabung!  
Für Nadelstärken: 2,0 - 6,5 mm




<b>3004</b>	
<b>Maschenstopper für Rundstricknadeln (Klein)</b>	
	
4 St./Pckg.	VE: 3 Pckg.
Verpackungsgröße	13 x 6,5 x 1 cm



Für eine kompakte, zusammenhaltende Nadelaufbewahrung.  
Für Nadelstärken: 2,0 - 5,0 mm




<b>3005</b>	
<b>Maschenstopper für Rundstricknadeln (Groß)</b>	
	
4 St./Pckg.	VE: 3 Pckg.
Verpackungsgröße	13 x 6,5 x 1 cm



Für eine kompakte, zusammenhaltende Nadelaufbewahrung.  
Für Nadelstärken: 5,0 - 10,0 mm




<b>3110</b>	
<b>Jumbo-Maschenstopper (Klein)</b>	
	
4 St./Pckg.	VE: 3 Pckg.
Verpackungsgröße	13 x 7 x 2,5 cm



Die Maschenstopper verhindern das Abrutschen der Maschen von der Nadel.  
Nadelstärke: 8,0 - 10,0 mm




<b>3112</b>	
<b>Jumbo-Maschenstopper (Groß)</b>	
	
2 St./Pckg.	VE: 3 Pckg.
Verpackungsgröße	13 x 7 x 2,8 cm

Verhindert das Abrutschen der Maschen von der Stricknadel.  
Für Nadelstärken: 12,75 mm - 15,0 mm

<b>3120</b>	
<b>Stricknadel-Etui &lt;Designer-Etui&gt; Lila</b>	
	
1 St./Pckg.	VE: 3 Pckg.
Verpackungsgröße	44 x 7,5 x 3,5 cm

Zur Aufbewahrung von Stricknadeln bis 35 cm. Inklusive Behälter zum Aufbewahren von Strickzubehör.



Dimensions : 41 x 6 x 3,5 cm

# Strickzubehör

Praktisch für die Aufbewahrung von Nadeln!




**3122**  
Spiralförmige Nadelhalterung (Groß)



3 St./Pckg. VE: 3 Pckg.  
Verpackungsgröße 13 x 6,5 x 1,2 cm

Der Halter windet sich um die Stricknadeln und verrutscht nicht.  
Für Nadelstärken:  
Stricknadeln: 6,0 - 10,0 mm  
Nadelspiel: 4,5 - 6,5 mm




**3123**  
Spiralförmige Nadelhalterung (Klein)



5 St./Pckg. VE: 3 Pckg.  
Verpackungsgröße 13 x 6,5 x 1 cm


Der Halter windet sich um die Stricknadeln und verrutscht nicht.  
Für Nadelstärken:  
Stricknadeln: 2,75 - 5,5 mm  
Nadelspiel: 2,0 - 4,0 mm



## Praktischer spiralförmiger Stricknadelhalter

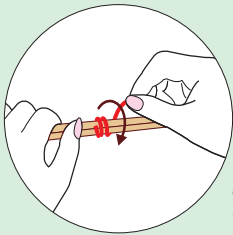
**Perfekt für Aufbewahrung und Transport**

Stricknadeln und Rundnadeln, die schwierig zu ordnen sind, können einfach zusammengebündelt werden.  
Praktisch für Aufbewahrung und Transport.



**Verwenden Sie verschiedene Farben zur besseren Unterscheidung der Nadeln.**

Verwenden Sie je nach Nadelstärke und -länge eine andere Farbe.



**Hält Nadeln einfach und fest zusammen**

Wickeln Sie den Halter einfach um die Nadeln, um sie ordentlich und rutschfest zusammenzuhalten.




**3200**  
Maschenprobenzählrahmen und Nadelmaß



1 St./Pckg. VE: 3 Pckg.  
Verpackungsgröße 22 x 16,2 x 0,2 cm

Messen Sie die Größe Ihrer Häkelnadel oder Stricknadel in US-, metrischen und japanischen Standardgrößen. Der Maschenprobenzählrahmen ermöglicht Ihnen, einen Abschnitt Ihrer Arbeit zu isolieren, um sowohl die Anzahl der Stiche als auch der Reihen einfach zu zählen.

Ein Mehrzweck-Werkzeug zum Stricken und Häkeln.



Nadelmaß für Stricknadeln



Nadelmaß für Häkelnadeln



Zählrahmen für Maschenprobe

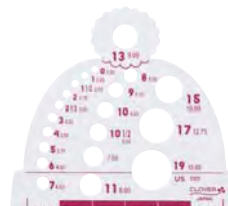


**3147**  
Mess-Schablone für Stricknadeln



1 St./Pckg. VE: 3 Pckg.  
Verpackungsgröße 13 x 10 x 0,2 cm

Messung 20 verschiedener Nadelgrößen.  
Nadelgröße: 2,0 - 15,0 mm



# Strickzubehör

## Für das Ausbessern von Strickfehlern

"Korrekturhaken" für unsauber gestrickte Maschen



**3009**  
**Bambus-Häkelnadeln für das Ausbessern von Strickfehlern**

2 St./Pckg.	VE: 3 Pckg.
Verpackungsgröße	16 x 8 x 1 cm

Dieses Set beinhaltet Haken in zwei unterschiedlichen Größen, die in verschiedenen Situationen verwendbar sind.

4,5 mm (3/16 in.) x 10 cm  
 3,5 mm (1/8 in.) x 10 cm

• **Hergestellt aus hochwertigem „Takumi“ Bambus**

Schnelles und einfaches Ausbessern für eine glatte, saubere Oberfläche.

Scharfe Nadelspitzen erleichtern das Auftrennen von Maschen.

3,5 mm




Die scharfen Nadelspitzen lassen sich leicht durch die Maschen stechen.

4,5 mm


Der Haken ist aus Bambus, und fällt daher nicht aus den Maschen, selbst wenn sie Ihnen versehentlich aus der Hand rutscht.

Praktische Häkelnadeln für die Ausbesserung von Strickfehlern.

Verwenden Sie bei Bedarf das spitze Nadelende für das Maschen-Auftrennen und die Hakenspitze für das Aufnehmen neuer Maschen.



• **Maschen stricken oder aufnehmen**



Als kleine Häkelnadel verwendbar

• **Zum Entwirren von Mohair und ähnlichen Garnen**



Garn lässt sich leicht mit der Nadelspitze entwirren.

# Garnknäuelwickler

Wickelt Garnknäuel reibungslos mit geringem Kraftaufwand auf



**3205**  
**Garnknäuelwickler**

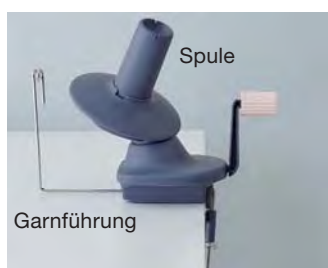
1 Set/Pckg.	VE: 1 Pckg.
Verpackungsgröße	16 x 14,2 x 17,2 cm

Wickelkapazität:  
 ca. 130 g (für leichte Strickwolle)




## Zum Aufwickeln einer großen Menge Garn

Der Abstand zwischen Spule und Garnführung ist so gestaltet, dass ausreichend Platz vorhanden ist, um sowohl leichte Strickwolle als auch herkömmliche Stränge (ca. 100 g) aufzuwickeln.



## Garn effizient aufwickeln

Bei jeder Umdrehung des Griffs dreht sich die Spule 4,4 Mal. Dadurch wird ein effizientes Aufwickeln der Garnknäuel mit wenig Bewegung erreicht.



## Der Griff lässt sich mit geringem Kraftaufwand drehen

Der lange Griff erleichtert das Drehen mit geringem Kraftaufwand. Der Griff ist oval geformt, um ihn leicht greifbar zu machen. Die Klemme ist mit dickem Gummi ausgestattet, um das Gerät für ein stabiles Aufwickeln fest am Schreibtisch zu fixieren.



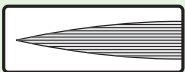




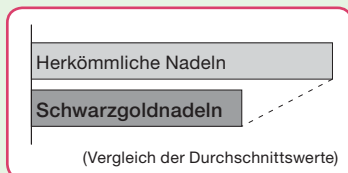
## Nadeloberfläche : Geschmeidig & rostbeständig

### Politur entlang des Nadelschaftes

Erheblich geringerer Reibungswiderstand als bisherige Nadeln. (im Vergleich mit unseren herkömmlichen Produkten)



Die Oberfläche ist in Längsrichtung poliert.



(Vergleich der Durchschnittswerte)

### Spezielles schwarz plattiertes Finishing

Beschichtung mit schwarzer Plattierung, die rostbeständiger ist als herkömmliches Nickel.



Vereinfachter Querschnitt

## Nadelspitze : Scharfe und harte Nadelspitze

Verarbeitet mit der einzigartigen Nadelspitzenpolitur von Clover. Zur Stärkung der Nadelspitze wurde die Stelle ca. 0,5 mm vor der Nadelspitze kegelförmig geschliffen.



## Nadelloch :

### Form zum leichten Einfädeln

Clovers einzigartiges ovales Loch, dessen Fläche vertikal in die Länge gezogen und erweitert ist sowie sich zugleich durch seine Stärke kennzeichnet.



### Sanfter Kontakt zum Faden

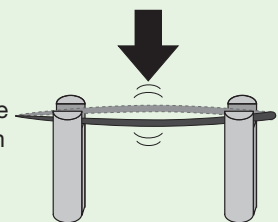
Nadelloch mit reiner Vergoldung. Die Weichheit des Goldes sorgt für wenig Ausfransen und Reißen des Fadens.

### Leicht durch den Stoff durchziehbares Design

Fadenrinne ermöglicht einen reibungslosen Durchzug durch den Stoff.

## Nadelschaft : Biege- und bruchbeständig

Aus hochwertigem Stahl. Durch die Verarbeitungstechnik der Härtung und Vergütung, die die Werkstoffeigenschaften maximal zur Geltung bringt, wird das optimale Gleichgewicht zwischen Härte und Elastizität erreicht.



# Schwarzgoldnadeln

## Halblang



4960  
Schwarzgoldnadeln  
Halblang (Nr. 9)

4961  
Schwarzgoldnadeln  
Halblang (Nr. 10)

4962  
Schwarzgoldnadeln  
Halblang (Nr. 12)

4963  
Schwarzgoldnadeln  
Halblang (Nr. 9, 10, 12)

6 Nadeln/Pckg.	VE: 3 Pckg.
Verpackungsgröße	15 x 5 x 0,3 cm

No. 9	0.53 x 27.0 mm
No. 10	0.46 x 25.4 mm
No. 12	0.53 x 24.4 mm

## Quilten



4980  
Schwarzgoldnadeln  
Quilten (Nr. 9)

4981  
Schwarzgoldnadeln  
Quilten (Nr. 10)

4982  
Schwarzgoldnadeln  
Quilten (Nr. 12)

4983  
Schwarzgoldnadeln  
Quilten (Nr. 9, 10, 12)

6 Nadeln/Pckg.	VE: 3 Pckg.
Verpackungsgröße	15 x 5 x 0,3 cm

No. 9	0.56 x 27.3 mm
No. 10	0.56 x 25.8 mm
No. 12	0.51 x 22.7 mm

## Applizieren/Sharps



4970  
Schwarzgoldnadeln  
Lang (Nr. 9)

4971  
Schwarzgoldnadeln  
Lang (Nr. 10)

4972  
Schwarzgoldnadeln  
Lang (Nr. 12)

4973  
Schwarzgoldnadeln Lang  
(Nr. 9, 10, 12)

6 Nadeln/Pckg.	VE: 3 Pckg.
Verpackungsgröße	15 x 5 x 0,3 cm

No. 9	0.53 x 34.9 mm
No. 10	0.46 x 33.3 mm
No. 12	0.46 x 28.8 mm

# Nadeln zum Nähen, Quilten und Sticken

## Clover-Nadeln von höchster Qualität



- Die Nadeln gleiten sanft durch den Stoff.
- Das ellipsenförmige Nadelöhr ist mit einer Gold-Beschichtung überzogen, um das Einfädeln zu erleichtern und den Faden zu schonen.
- Der Härtegrad unseres Stahls wurde durch hohe Temperaturen und Veredelung erreicht, sodass unsere Nadeln schwer zu biegen oder brechen sind.
- Die vernickelte Nadel ist speziell für leichtgängiges Nähen ausgelegt.
- Scharfe Nadelspitze.



**468/09**  
**Quiltnadeln (Nr. 9)**

0 51221 40105 3

**468/10**  
**Quiltnadeln (Nr. 10)**

0 51221 40103 9

**468/12**  
**Quiltnadeln (Nr. 12)**

0 51221 40101 5

15 Nadeln/Pckg. VE: 12 Pckg.  
 Verpackungsgröße 13 x 5 x 0,5 cm



**496/08**  
**Nähnadeln mit Vergoldetem Öhr Halblang zum Quilten (Nr. 8)**

0 51221 40332 3

**496/09**  
**Nähnadeln mit Vergoldetem Öhr Halblang zum Quilten (Nr. 9)**

0 51221 40307 1

**496/10**  
**Nähnadeln mit Vergoldetem Öhr Halblang zum Quilten (Nr. 10)**

0 51221 40308 8

15 Nadeln/Pckg. VE: 12 Pckg.  
 Verpackungsgröße 13 x 5 x 0,5 cm

No. 9 0,56 x 27,3 mm  
 No. 10 0,56 x 25,8 mm  
 No. 12 0,51 x 22,7 mm

No. 8 0,61 x 28,6 mm  
 No. 9 0,53 x 27,0 mm  
 No. 10 0,46 x 25,4 mm  
 No. 12 0,53 x 24,4 mm



**497/09**  
**Nähnadeln mit Vergoldetem Öhr Lang zum Applizieren (Nr. 9)**

0 51221 40321 7

**497/10**  
**Nähnadeln mit Vergoldetem Öhr Lang zum Applizieren (Nr. 10)**

0 51221 40322 4

**497/12**  
**Nähnadeln mit Vergoldetem Öhr Lang zum Applizieren (Nr. 12)**

0 51221 40323 1

15 Nadeln/Pckg. VE: 12 Pckg.  
 Verpackungsgröße 13 x 5 x 0,5 cm

No. 9 0,53 x 34,9 mm  
 No. 10 0,46 x 33,3 mm  
 No. 12 0,46 x 28,8 mm




**2006**  
**Selbsteinfädler-Nadeln (Sortiment)**

0 51221 40707 9

5 Nadeln/Pckg. VE: 12 Pckg.  
 Verpackungsgröße 10,4 x 5 x 0,5 cm

Die Nadeln haben einen praktischen eingebauten Einfädler. Führen Sie den Faden in die U-förmige Kerbe an der Spitze der Nadel ein und ziehen Sie ihn hinunter, so lässt er sich einfach einfädeln.

0,89 x 42,5 mm  
 0,76 x 38,0 mm  
 0,71 x 36,5 mm  
 0,64 x 42,5 mm  
 0,64 x 34,9 mm



# Nadeln zum Nähen, Quilten und Sticken



**234/18**  
Chenillenadeln mit Vergoldetem Ohr (Nr. 18)

0 51221 40311 8

**234/20**  
Chenillenadeln mit Vergoldetem Ohr (Nr. 20)

0 51221 40312 5

**234/22**  
Chenillenadeln mit Vergoldetem Ohr (Nr. 22)

0 51221 40313 2

**234/24**  
Chenillenadeln mit Vergoldetem Ohr (Nr. 24)

0 51221 40314 9


6 Nadeln/Pckg.	VE: 12 Pckg.
Verpackungsgröße	13 x 5 x 0,5 cm



**235**  
Sticknadeln mit Vergoldetem Ohr (Nr. 3 - 9)

0 51221 40315 6

16 Nadeln/Pckg.	VE: 12 Pckg.
Verpackungsgröße	13 x 5 x 0,5 cm



**238**  
Gobelinnadeln mit Vergoldetem Ohr (Nr. 18, 20, 22)

0 51221 40318 7

**238/24**  
Gobelinnadeln mit Vergoldetem Ohr (Nr. 24)

0 51221 40320 0

6 Nadeln/Pckg.	VE: 12 Pckg.
Verpackungsgröße	13 x 5 x 0,5 cm

238 238/24



**2012**  
Nadeln für Schwedische Stickereien


0 51221 40712 3

3 Nadeln/Pckg.	VE: 12 Pckg.
Verpackungsgröße	14,5 x 5 x 0,5 cm

Gebogene, abgerundete Nadelspitze, um die Maschen leichter aufzunehmen



# Nadeln zum Nähen, Quilten und Sticken




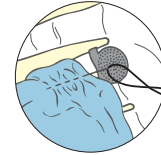
**2007**  
Sashiko-Nadeln

8 Nadeln/Pckg.	VE: 12 Pckg.
Verpackungsgröße	10,4 x 4,5 x 0,5 cm



**2009**  
Sashiko-Nadeln (Lang)

3 Nadeln/Pckg.	VE: 12 Pckg.
Verpackungsgröße	14,5 x 5 x 0,4 cm



**237/10**  
Nähnadeln mit Vergoldetem Ohr (Nr. 10)

20 Nadeln/Pckg.	VE: 12 Pckg.
Verpackungsgröße	13 x 5 x 0,5 cm



**236**  
Putzmachernadeln mit Vergoldetem Ohr (Nr. 3, 5, 7, 9)


16 Nadeln/Pckg.	VE: 12 Pckg.
Verpackungsgröße	13 x 5 x 0,5 cm

Lange Nadeln mit rundem Ohr für die Arbeit an Hauben, Hüten usw. Auch geeignet für Plissierarbeiten, Bändchenstickerei und für das Anbringen von Verzierungen auf Stoff.



**233**  
Nadeln für Perlenarbeiten (Nr. 10, 13)

4 Nadeln/Pckg.	VE: 12 Pckg.
Verpackungsgröße	13 x 5 x 0,5 cm

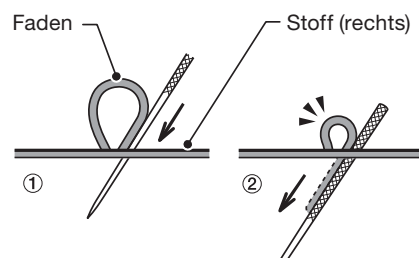
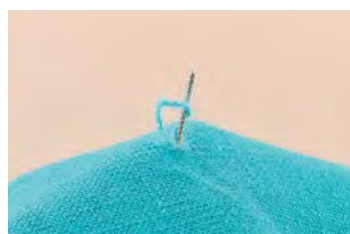



# Nadeln zum Nähen, Quilten und Sticken

Reparieren Sie herausgezogene Maschen von Strick- und Webstoffen ganz einfach!



2512	
Maschen-Reparatur-Nadeln	
2 Nadeln/Pckg.	VE: 3 Pckg.
Verpackungsgröße	17 x 5 x 0,2 cm



- ① Stechen Sie mit der Nadel in das Zentrum der herausgezogenen Masche.
- ② Ziehen Sie die Nadel durch den Stoff und transportieren Sie den herausgezogenen Fadenabschnitt dabei mit.

## Stecknadeln

### Wundernadeln



3210	
Wundernadeln (20 St.)	
20 St./Pckg.	VE: 3 Pckg.
Verpackungsgröße	12 x 7,3 x 2,1 cm



### Schnelles und einfaches Heften von Patchwork Sandwiches.


Die gebogene Nadel erleichtert das Anheben und Halten der Stoffe.

- Heben Sie die 3 Stofflagen gemeinsam an und halten Sie diese dabei flach zusammengedrückt.
- Die Nadelspitze ist so hergestellt, dass ein leichtes Durchstechen durch das Gewebe gewährleistet ist.



Drücken Sie die Nadel nach unten. Einfaches Öffnen und Schließen mit einer Hand!

Schnelles Heften und geringe Ermüdung der Hand!



Kann überall dort angewendet werden, wo Clips nicht eingesetzt werden können.

Mit geschlossener Nadel keine Gefahr sich zu stechen.



### Anleitung

1. Stoffe anheben.
2. Drücken Sie den Verschluss nach unten, wobei die Nadelspitze nach oben gehalten wird und die Unterseite der Nadel die Gewebeoberfläche berührt.
3. Die Nadel ist gesichert, wenn sie in den Verschluss eintritt.



# Stecknadeln

**Der Nadelkopf aus Glas ist bügelbeständig.**

- 0,5 mm dünne Markierungsstifte
- Die Nadeln gleiten leicht durch Stoffe, ohne sichtbare Löcher zu hinterlassen.
- Die Nadeln haben eine dünne Spitze, und sind aus robustem Stahl.



**Leicht griffbarer Kopf und scharfe Spitze!**

Der herzförmige Kopf an diesen Nadeln erleichtert es Ihnen, sie zu greifen, und die scharfkantige Oberfläche erleichtert deren Verwendung.

Ihr flacher Kopf erweist sich als praktisch beim maschinellen Nähen und Bügeln.




<b>9604</b>	
<b>Herzförmige Stecknadeln</b>	
1 Set/Pckg.	VE: 3 Pckg.
Verpackungsgröße	11,5 x 6 x 0,4 cm

0,55 x 50 mm 20 Stecknadeln



<b>2511</b>	
<b>Stecknadeln mit Marmoriertem Glaskopf</b>	
1 Set/Pckg.	VE: 3 Pckg.
Verpackungsgröße	11,5 x 6,3 x 0,4 cm



## Stecknadeln mit Blümchenkopf

Blumenkopfnadeln halten mehrfache Stofflagen zusammen.

Der flache Kopf eignet sich für das Maschinennähen.

Der Kopf ist nicht hitzebeständig. Kommen Sie damit nicht direkt mit dem Bügeleisen in Kontakt. 3 Größen.



<b>2505</b>	
<b>Stecknadeln mit Blümchenkopf 0,55 mm</b>	

2505



Die Nadeln eignen sich zum Feststecken von regulären Stoffen aus Baumwolle, Leinen oder Wolle.

<b>2510</b>	
<b>Stecknadeln mit Blümchenkopf 0,45 mm</b>	

2510



Diese spitzen, superdünnen 0,45mm Nadeln gleiten leicht durch Stoffe.

Die Nadeln eignen sich zum schonenden Feststecken von dünnen Stoffen wie Seide, Seidenkrepp, Satin oder Futterstoffe.



20 Nadeln/Pckg.	VE: 3 Pckg.
Verpackungsgröße	11,4 x 5,8 x 0,7 cm

<b>2506</b>	
<b>Stecknadeln mit Blümchenkopf</b>	

2506



100 Nadeln/Pckg.	VE: 3 Pckg.
Verpackungsgröße	12,2 x 7,4 x 2 cm

# Stecknadeln



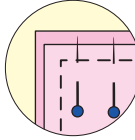
Bügelfestes Glas



**232**  
Patchwork-Stecknadeln

100 Nadeln/Pckg. VE: 3 Pckg.  
Verpackungsgröße 11,5 x 6 x 1,6 cm

Die Nadeln haben sehr scharfe Spitzen und einen kleinen bügelfesten Glaskopf.



Bügelfestes Glas



**2507**  
Patchwork-Stecknadeln (Fein)

100 Nadeln/Pckg. VE: 3 Pckg.  
Verpackungsgröße 11,5 x 6 x 1,6 cm

Besonders feine Stecknadeln, die mühelos den Stoff durchstechen. Geeignet für präzises Stecken, wo genaues Arbeiten gefordert ist.



Bügelfestes Glas



**2508**  
Quilt-Stecknadeln

100 Nadeln/Pckg. VE: 3 Pckg.  
Verpackungsgröße 11,5 x 6 x 1,6 cm

Besonders gut geeignet für Quiltarbeiten. Die Stecknadeln haben eine scharf geschliffene Spitze und einen sehr kräftigen Schaft.



Bügelfestes Glas



**2509**  
Quilt-Stecknadeln (Fein)

100 Nadeln/Pckg. VE: 3 Pckg.  
Verpackungsgröße 11,5 x 6 x 1,6 cm


Die dünnen, scharfen Nadelspitzen durchdringen leicht den Stoff.



**231**  
Applikations-Stecknadeln

150 Nadeln/Pckg. VE: 3 Pckg.  
Verpackungsgröße 11,5 x 6 x 1,6 cm

Durch die Kürze, knapp 2 cm lang, sind die Nadeln besonders für Applikationsarbeiten geeignet.



Sie stehen nicht hervor, da sie so kurz sind.

## Gabel-Stecknadeln



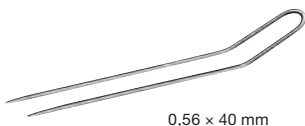
**240**  
Gabel-Stecknadeln (35 Stk.)

35 Nadeln/Pckg. VE: 3 Pckg.  
Verpackungsgröße 13 x 7,4 x 1,6 cm

**2401**  
Gabel-Stecknadeln (70 Stk.)

70 Nadeln/Pckg. VE: 3 Pckg.  
Verpackungsgröße 13 x 7,4 x 1,6 cm

Dank der doppelten Nadel lässt sich auch rutschiger Stoff leicht und sicher befestigen. Zur einfacheren Handhabung ist die Nadel am runden Ende leicht hochgebogen.





# Fingerhüte

## Lederfingerhut

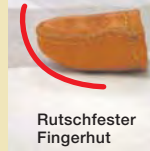


**Merkmal 1** Ohne Nähte von der Oberseite zur Seite!



Dieser Fingerhut zeichnet sich durch dreidimensionale Nähte ohne Säume oder Stiche in dem Bereich aus, der die Nadel berührt, damit Sie die Nadel an der für Sie bequemsten Stelle drücken können. Für ein Höchstmaß an Sicherheit ist dieser Fingerhut aus doppelt verarbeitetem Vollleder.

**Merkmal 2** Passt sich ganz natürlich der Form Ihrer Fingerspitze an!



Die einzigartige Form bildet eine leichte Rundung von der äußeren Fingerspitze bis zur Mitte Ihres Fingers. Der Fingerhut passt sich somit ganz natürlich der Form Ihrer Fingerspitze an.

6038

Lederfingerhut mit natürlicher Passform (Klein) Limitierte Edition



0 51221 76038 9

6040

Lederfingerhut mit natürlicher Passform (Groß) Limitierte Edition



0 51221 76040 2

6039

Lederfingerhut mit natürlicher Passform (Mittel) Limitierte Edition



0 51221 76039 6

1 St./Pckg.

VE: 3 Pckg.

Verpackungsgröße

15 x 6,5 x 2 cm



6028

Lederfingerhut mit natürlicher Passform (Klein)



0 51221 50657 4

6029

Lederfingerhut mit natürlicher Passform (Mittelgroß)



0 51221 50658 1

6030

Lederfingerhut mit natürlicher Passform (Groß)



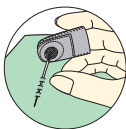
0 51221 50659 8

1 St./Pckg.

VE: 3 Pckg.

Verpackungsgröße

15 x 6,5 x 2 cm



6014

Fingerhut mit Metallscheibe (Mittel)



0 51221 50882 0

1 St./Pckg.

VE: 3 Pckg.

Verpackungsgröße

12,7 x 5 x 1,5 cm

Der weiche Lederfingerhut hat eine geprägte Metallscheibe zum Schutz eingebaut.



616

Fingerhut (Doppelseitig)



0 51221 50884 4

1 St./Pckg.

VE: 3 Pckg.

Verpackungsgröße

12,7 x 5 x 1,5 cm

Der aus weichem Leder hergestellte Fingerhut hat eine geprägte Metallkappe, die die Fingerspitze nach beiden Seiten schützt.



6015

Fingerhut mit Metallscheibe <Mittel> Limitierte Edition



0 51221 76015 0

1 St./Pckg.

VE: 3 Pckg.

Verpackungsgröße

15 x 6,5 x 2 cm

# Fingerhüte



**610**  
**Ringfingerhut (Verstellbar)**

1 St./Pckg.	VE: 3 Pckg.
Verpackungsgröße	10,5 x 6,5 x 1,4 cm

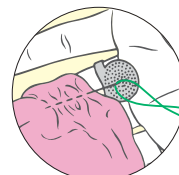


Der offene Ringfingerhut aus Metall passt sich jeder Fingerstärke an und eignet sich auch für dicke Nadeln.



**611**  
**Ringfingerschutz mit Platte**

1 St./Pckg.	VE: 3 Pckg.
Verpackungsgröße	10,5 x 6,5 x 1,4 cm



Zum Gebrauch für lange Nadeln bei Vor- und Heftstichen oder Sashiko. Passt sich jeder Fingerstärke an.

**6017**  
**Seitlich Geöffneter Fingerhut (Klein)**

**6018**  
**Seitlich Geöffneter Fingerhut (Mittel)**

1 St./Pckg.	VE: 3 Pckg.
Verpackungsgröße	14,5 x 6,5 x 2 cm



6017


6018



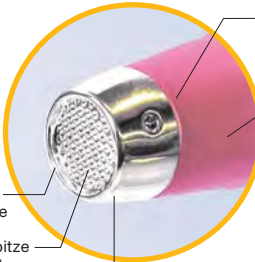
Perfekter Sitz auf dem Finger durch Einstellungsmöglichkeiten an 2 Stellen (oben und unten). Gute Belüftung des Fingers durch die Öffnung an der Fingerhutspitze. Praktisch für den Umgang mit der Nadel durch die Riffelung. Ideal auch bei langen Fingernägeln.

# Fingerhüte

## Rutschfeste Fingerhüte



<b>6025</b>	<b>6027</b>
<b>Rutschfester Fingerhut (Klein)</b>	<b>Rutschfester Fingerhut (Groß)</b>
 0 51221 50854 7	 0 51221 50856 1
<b>6026</b>	1 St./Pckg.      VE: 3 Pckg.
<b>Rutschfester Fingerhut (Mittel)</b>	Verpackungsgröße 15 x 6,5 x 2 cm
 0 51221 50855 4	



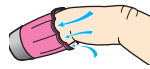
Fingerfreundliches weiches Gummi. Passt sich Ihrem Finger an, ohne einzuengen.

Hervorragende Atmungsfähigkeit dank der einzigartigen gewellten Form.

Genoppte Oberfläche

Die Metallspitze kann gefahrlos festgedrückt werden.

50 bis 80 % leichter als ein Fingerhut aus Metall (im Vergleich zu unseren herkömmlichen Produkten)





Nur ein kleiner Bereich berührt Ihren Finger, daher verschwitz Ihr Finger mit diesem Fingerhut nicht.

## Flexible Gummifingerhüte

Fester Griff zum einfachen Herausziehen der Nadel.



<b>6031</b>	<b>6032</b>
<b>Flexible Gummifingerhüte (Mittel)</b>	<b>Flexible Gummifingerhüte (Groß)</b>
 0 51221 76031 0	 0 51221 76032 7
2 St./Pckg.      VE: 3 Pckg.	2 St./Pckg.      VE: 3 Pckg.
Verpackungsgröße 15 x 6,5 x 2 cm	Verpackungsgröße 15 x 6,5 x 2 cm

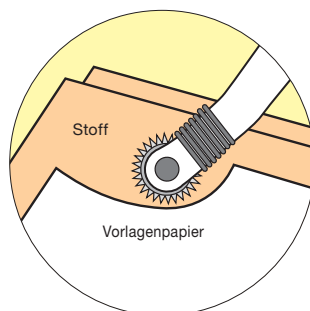
- Zeigefingerhut zum einfachen Ziehen der Nadeln durch Stoffe.
- Flexibel für eine perfekte Passform.
- Luftlöcher für Atmungsaktivität.

# Nähzubehör



<b>480/W</b>	
<b>Markierrädchen (Gezahnter Rand)</b>	

1 St./Pckg.	VE: 3 Pckg.
Verpackungsgröße	19 x 4,5 x 1,4 cm



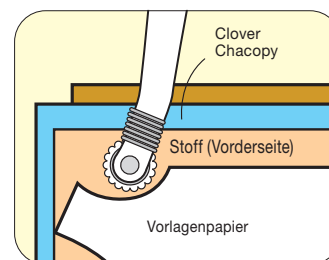
Das Markierrädchen dient zur Markierung direkt auf dem Stoff. Eignet sich zur Markierung von dünnen Stoffen.

Schieben Sie zum Nachzeichnen und Markieren von Löchern das Rädchen über das Papiermuster.



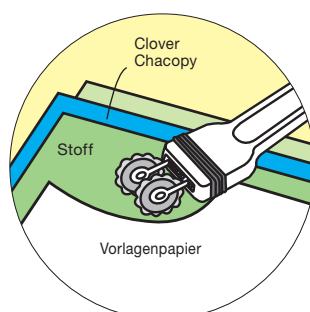
<b>481/W</b>	
<b>Markierrädchen (Abgestumpft, gezahnter Rand)</b>	

1 St./Pckg.	VE: 3 Pckg.
Verpackungsgröße	19 x 4,5 x 1,4 cm



Dieses Rädchen wird zur Übertragung von Schnittmustern auf Stoffe mit dem Kopierpapier „Clover Chacopy“ verwendet.

Seine abgestumpften Ränder markieren die Linie, ohne das Vorlagenpapier oder das Chacopy Kohlepapier zu durchstechen.



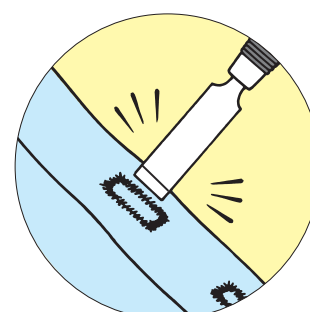
<b>487/W</b>	
<b>Markierungsradchen, Doppelspurig</b>	

1 St./Pckg.	VE: 3 Pckg.
Verpackungsgröße	19 x 5,5 x 1,4 cm

Mit dem doppelten Schnittmusterädchen können Sie zwei Linien gleichzeitig zeichnen, wobei der Abstand zwischen den Rädchen stufenweise um jeweils 5mm verändert werden kann.

Naht- und Schnittlinie können gleichzeitig markiert werden.

Die Rädchen können stufenweise um jeweils 5mm auf einen Abstand von 10-30mm eingestellt werden.



<b>484/W</b>	
<b>Knopflochaufschneider</b>	

1 St./Pckg.	VE: 3 Pckg.
Verpackungsgröße	19 x 4,5 x 1,4 cm

Der Aufschneider ermöglicht schnelles und leichtes Aufschneiden von Knopflöchern.

Öffnen Sie gestickte Knopflocher mit diesem Schneidmesser, indem Sie die Klinge in Längsrichtung durch das Knopfloch drücken.

Dieses Schneidmesser ist auch für kleine und kurvige Schnitte verwendbar. (Breite: 12mm)

# Nähzubehör

**Die gerade Schneiderahle und die konische Schneiderahle sind praktisch für detaillierte Arbeiten.**

Diese Ahlen werden für detaillierte Arbeiten wie das Formen von Ecken, das Einführen des Stoffes in die Nähmaschine, oder das Entwirren von Fäden verwendet.

Durch eine Kante scharf wie ein Artillerieschoss, eignet sich diese Ahle besonders für das Markieren und Stechen von Löchern in dicken Stoffen oder Leder.



**485/W**  
**Schneiderahle, Gerade**

1 St./Pckg.	VE: 3 Pckg.
Verpackungsgröße	19 x 4,5 x 1,4 cm


Zum (Durch-) Bohren kleiner Löcher bei Handarbeiten und der Herstellung von Puppen.



**486/W**  
**Schneiderahle, Konisch Zulaufend**

1 St./Pckg.	VE: 3 Pckg.
Verpackungsgröße	19 x 4,5 x 1,4 cm

Sehr praktisch beim Arbeiten von Löchern in Stoff oder Leder, um genähte Ecken herauszudrücken und kleine Öffnungen zu weiten.



**4880**  
**Gebogene Schneiderahle**

1 St./Pckg.	VE: 3 Pckg.
Verpackungsgröße	19 x 4,5 x 1,4 cm

Mit ihrer gekrümmten Spitze eignet sich die Ahle perfekt zum Erzeugen von Kurven, Einführen von Stoff oder Auftrennen von Nähten. Dank der glatten Ausführung der Spitze kommt es zudem kaum zu Schäden am Stoff oder Verletzungen an den Fingern.



**876**  
**Ahle Konisch Zulaufend mit Kugelspitze**

1 St./Pckg.	VE: 3 Pckg.
Verpackungsgröße	19 x 4,5 x 1,4 cm

Die Ahle mit Kugelspitze macht Löcher in Stoff, indem dieser ohne jeglichen Fadenriss leicht gedehnt wird.



**Schneiden Sie den Faden, indem Sie die längere Spitze unter das Garn schieben und nach vorn drücken.**

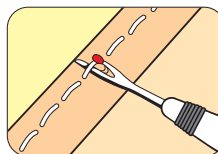
Der Saumtrenner hat eine kleine Kugel, die eine Beschädigung des Stoffes verhindert.



**482/W**  
**Nahttrenner**

1 St./Pckg.	VE: 3 Pckg.
Verpackungsgröße	19 x 4,5 x 1,4 cm

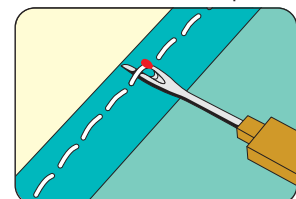
Zum Auftrennen von Nähten und Fäden, auch unter Knöpfen.



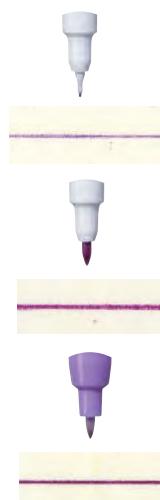
**463**  
**Nahttrenner**

1 St./Pckg.	VE: 3 Pckg.
Verpackungsgröße	18,5 x 7,5 x 0,8 cm

Zum Auftrennen von Nähten, Durchtrennen von Fäden und Aufschneiden von Knopflöchern.



# Markierzubehör



<Extra Fein>  
Die Markierungen verschwinden innerhalb von 2-7 Tagen von alleine.

<Dick>  
Die Markierungen verschwinden innerhalb von 4-14 Tagen von alleine.

<Fein>  
Die Markierungen verschwinden innerhalb von 4-14 Tagen von alleine.

**5030**  
**Luftlöslicher Vorzeichenstift (Violett Extra Fein)**

0 51221 75030 4

**5031**  
**Luftlöslicher Vorzeichenstift (Violett Dick)**

0 51221 75031 1

**5032**  
**Luftlöslicher Vorzeichenstift mit Radierer (Violett Fein)**

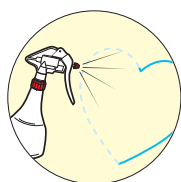
0 51221 75032 8

1 St./Pckg.	VE: 3 Pckg.
Verpackungsgröße	21 x 4,3 x 1,2 cm



Fein

Dick



**515**  
**Vorzeichenstift mit Wasser Löschar (Fein)**

0 51221 52301 4

1 St./Pckg.	VE: 3 Pckg.
Verpackungsgröße	19 x 4,3 x 1,2 cm

**516**  
**Vorzeichenstift mit Wasser Löschar (Dick)**

0 51221 52302 1

1 St./Pckg.	VE: 3 Pckg.
Verpackungsgröße	19 x 4,3 x 1,2 cm

Markierungen sind mit Wasser leicht entfernbar.



**5013**  
**Chacopen Blauer Vorzeichenstift mit Radierer (Wasserlöslich)**

0 51221 52319 9

1 St./Pckg.	VE: 3 Pckg.
Verpackungsgröße	19 x 4 x 1,2 cm

Wasserlöslich.  
Lieferung mit einem praktischen „Rasierstift“ zur sofortigen Entfernung von ungewollten Markierungen.

## Weißer Markierstift



**517**  
**Weißer Markierstift (Fein)**

0 51221 52303 8

1 St./Pckg.	VE: 3 Pckg.
Verpackungsgröße	21 x 4,3 x 1,2 cm

Dieser weiße Markierstift ist perfekt für Markierungen auf schwarzen und anderen dunklen Stoffen. Markierungen verschwinden beim Waschen oder Bügeln.




**518**  
**Rasierstift**

0 51221 52304 5

1 St./Pckg.	VE: 3 Pckg.
Verpackungsgröße	19 x 4 x 1,2 cm

Zur Entfernung von Markierungen mit wasserlöslichen Vorzeichenstiften.



Die weiße Farbe ist auf schwarzen und anderen dunklen Stoffen gut erkennbar.



**5003**  
Vorzeichenstift Wasserlöslich  
(3 Stück)



3 St./Pckg.	VE: 3 Pckg.
Verpackungsgröße 26 x 4 x 1,1 cm	

**5000**  
Vorzeichenstift Wasserlöslich  
(Weiß)



**5001**  
Vorzeichenstift Wasserlöslich  
(Blau)



**5002**  
Vorzeichenstift Wasserlöslich  
(Rosa)



1 St./Pckg.	VE: 3 Pckg.
Verpackungsgröße 26 x 4 x 1,1 cm	

Der wasserlösliche Vorzeichenstift kann leicht mit Wasser entfernt werden. Ideal für präzise Markierungen auf Stoff.



**418**  
Markierset „Chacopel Fine“

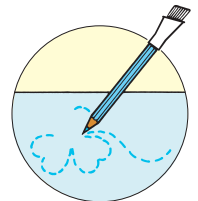


1 Set/Pckg.	VE: 3 Pckg.
Verpackungsgröße 26 x 4,5 x 1 cm	

Feine Linien können deutlich markiert werden.

**Inhalt**

- Weiss: 1 St.
- Gelb: 1 St.
- Rosa/Blau: 1 St.
- Spitzer: 1 St.



**5004**  
Aufbügelbarer Übertragungsstift  
(Rot)



**5005**  
Aufbügelbarer Übertragungsstift  
(Blau)



1 St./Pckg.	VE: 3 Pckg.
Verpackungsgröße 26 x 4 x 1,1 cm	

Zeichnen Sie Motive mit dem Transfer-Bleistift auf und übertragen Sie es mit einem Bügeleisen auf den Stoff. Nachgezeichnete Muster können auf Stoffe, Papier oder Holztafeln übertragen werden.



Für die Übertragung von Applikationen und Musterzeichnungen für Stofftiere



Einfach übertragbar mit einem Bügeleisen. Nachgezeichnete Muster können 2- bis 3-mal wiederverwendet werden.

**Anwendung:**

- (1) Legen Sie das Pauspapier auf das Muster, das Sie übertragen möchten.
- (2) Zeichnen Sie das Muster mit dem aufbügelfähigen Übertragungsstift nach.
- (3) Legen Sie das abgezeichnete Muster auf den Stoff und bügeln Sie ihn auf. Das abgezeichnete Muster erscheint spiegelbildlich auf dem Stoff.

# Markierzubehör

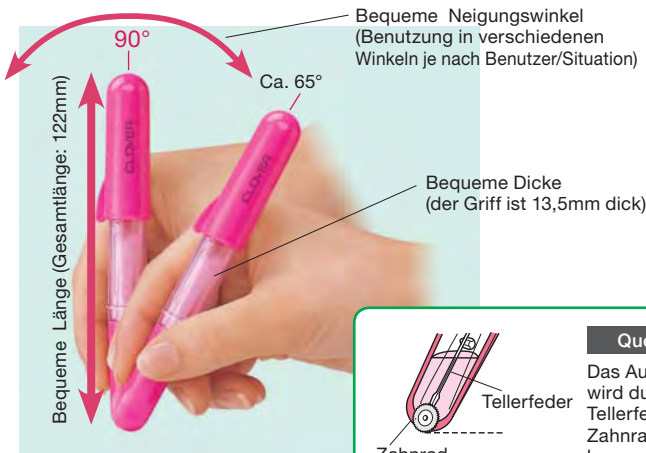
Mit diesem Kreidepulver können Sie Stoffe so markieren, als würden Sie mit einem Stift zeichnen.

Kreidepulver für das Zeichnen von feinen, sauberen Linien.  
Die stiftähnliche Handhabung dieser Kreide ermöglicht Markierungen als ob freihändig.

## Eigenschaften des Chaco Liners in Stiftform


### Einfach haltbare Länge, Dicke und Neigung

Die Länge und Stärke wurden im Hinblick auf eine stiftähnliche Handhabung konzipiert.  
Da die Kreide in verschiedenen Winkeln verwendbar ist, können Sie durch einfaches Umdrehen nach Belieben sowohl gerade als auch gekrümmte Linien zeichnen.



### Einfaches Zeichnen von Markierungen entlang des Lineals

Die dünne Spitze ermöglicht das Zeichnen von akkuraten Linien entlang des Lineals.



### Sichtbare Restmenge des Kreidepulvers

Durch das transparente Gehäuse sehen Sie, wieviel Kreidepulver noch enthalten ist.



### Zeitsparendes Auffüllen durch Austausch der Kartusche

Kreidepulver kann durch Austauschen der Kartusche einfach aufgefüllt werden. Da beim Auffüllen kaum Kreidepulver überläuft, werden die Hände nicht verschmutzt.

### Geschmeidiges Zeichnen

Um ein geschmeidiges Zeichengefühl zu erreichen, wurden die Form des scharfen Zahnrades, innere Bauteile und die Kreidepulverkomponente sorgfältig durchdacht.



**4710**  
Chaco Liner in Stiftform (Blau)

**4711**  
Chaco Liner in Stiftform (Rosa)

**4712**  
Chaco Liner in Stiftform (Weiß)

**4713**  
Chaco Liner in Stiftform (Gelb)

**4714**  
Chaco Liner in Stiftform (Silber)



NETTO: ca. 2,5 g.



1 St./Pckg.	VE: 3 Pckg.
Verpackungsgröße	19 x 6,5 x 1,5 cm

Rollspitze mit Kreidepulver.  
Zur präzisen Markierung gerader Linien und frei gezeichneter Kurven.

## Nachfüllungen für Chaco Liner in Stiftform



**4720**  
Nachfüllpatrone für Chaco Liner in Stiftform (Blau)

**4721**  
Nachfüllpatrone für Chaco Liner in Stiftform (Rosa)

**4722**  
Nachfüllpatrone für Chaco Liner in Stiftform (Weiß)

**4723**  
Nachfüllpatrone für Chaco Liner in Stiftform (Gelb)

**4724**  
Nachfüllpatrone für Chaco Liner in Stiftform (Silber)

### Einfaches Auswechseln



NETTO: ca. 2,5 g.

1 St./Pckg.	VE: 3 Pckg.
Verpackungsgröße	19 x 5,5 x 1,5 cm



# Markierzubehör

Kreidepulver.

Chaco Liner sind perfekt für das Zeichnen von feinen Linien. Die Rollspitze sorgt für präzise Markierungen auf dem Stoff.



NETTO: ca. 2,2 g.



**469/B**  
Chaco Liner  
(Blau)

**469/P**  
Chaco Liner  
(Rosa)

**469/W**  
Chaco Liner  
(Weiß)

**469/Y**  
Chaco Liner  
(Gelb)

1 St./Pckg.	VE: 3 Pckg.
Verpackungsgröße	15,5 x 7,5 x 2 cm

## Kreidepulver-Nachfüllungen für Chaco Liner.



Netto (1 St.): ca. 2,8 g



Blau Rosa

Weiß Gelb



**470/B**  
Kreidepulver (Nachfüllpackung)  
für Chaco Liner (Blau)

**470/P**  
Kreidepulver (Nachfüllpackung)  
für Chaco Liner (Rosa)

**470/W**  
Kreidepulver (Nachfüllpackung)  
für Chaco Liner (Weiß)

**470/Y**  
Kreidepulver (Nachfüllpackung)  
für Chaco Liner (Gelb)

2 St./Pckg.	VE: 3 Pckg.
Verpackungsgröße	10,5 x 6,5 x 2,3 cm

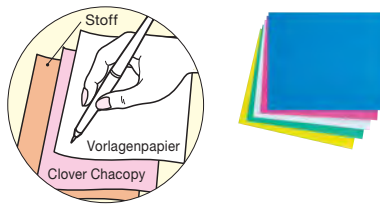
Schneiderkreide erhältlich in vier Farben.



Größe: 30 x 25 cm

**434**  
Kopierpapier „Clover Chacopy“

5 Bögen/Pckg.	VE: 3 Pckg.
Verpackungsgröße	32,5 x 12,5 x 0,4 cm



**432/B**  
Schneiderkreide  
(Blau)

**432/W**  
Schneiderkreide  
(Weiß)

**432/Y**  
Schneiderkreide  
(Gelb)

**432/R**  
Schneiderkreide  
(Rosa)

1 St./Pckg.	VE: 3 Pckg.
Verpackungsgröße	8,5 x 6,5 x 0,9 cm



432/B

432/W

432/Y

432/R

# Markierzubehör

## Verwendung und Löschmethode des Markierungswerkzeugs

★Vergewissern Sie sich, dass Sie die Werkzeuge vor dem Gebrauch stets am Rand eines Tuchs (durch Markieren und Löschen) testen.

◎=optimal/○=geeignet/△= verwendbar

Art Nr.		5030, 5031, 5032	515, 516, 5013	517	418	5000, 5001, 5002, 5003
Produktabbildung						
Verwendungszweck	Nähen	◎	◎	◎	◎	◎
	Patchwork	○	○	○	○	
	Strickerei	○	○	○		○
Löschmethode	Verschwundet mit der Zeit	◎ 4 bis 14 Tagen*				
	Mit Wasser besprühen	◎	◎			○
	Mit Wasser waschen	◎	◎	◎	△	◎
	Radierstift verwenden	◎	◎			
	Hitze von einem Bügeleisen			◎		
Bürste verwenden				△		
Anmerkungen		- Stifttyp - Für weiße und helle Stoffe * Markierungen der Art.-Nr. 5030 verschwinden in etwa 2 bis 7 Tagen.	- Stifttyp - Für weiße und helle Stoffe	- Stifttyp - Für schwarze und dunkle Stoffe	- Bleistifttyp	- Bleistifttyp - Eine weiche Mine erleichtert das Auftragen - Kann auch auf Filz verwendet werden

Art Nr.		4710, 4711, 4712, 4713, 4714	469/B, 469/P, 469/W, 469/Y	432/B, 432/W, 432/Y, 432/R	434	5004, 5005
Produktabbildung						
Verwendungszweck	Nähen	◎	◎	◎	◎	Applikationen, Plüschtiere
	Patchwork					
	Strickerei				○	
Löschmethode	Verschwundet mit der Zeit			Verschwundet nicht		Verschwundet nicht
	Mit Wasser besprühen					
	Mit Wasser waschen	△	△		◎	
	Radierstift verwenden					
	Hitze von einem Bügeleisen					
Bürste verwenden	△	△				
Anmerkungen		- Pulvertyp - Vermeiden Sie Wärmequellen wie Bügeleisen	- Pulvertyp - Vermeiden Sie Wärmequellen wie Bügeleisen	- Vermeiden Sie Wärmequellen wie Bügeleisen		- Bleistifttyp - Für weiße und helle Stoffe

# Zubehör für Nähen & Patchwork

## Für effizienteres Handarbeiten!

Festes Pressen ohne Kraftaufwand!

Dieser Roller ist ein nützlicher Artikel zur schnellen und effizienten Faltenlegung, sowie das Umschlagen oder Lösen von Nahtzugaben.

Schnell, tragbar, ergonomisch.



7812	
Rollen und Pressen	

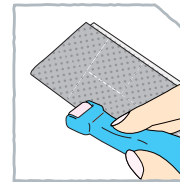
1 St./Pckg.	VE: 3 Pckg.
Verpackungsgröße	21 x 8 x 3 cm

Über die Naht oder Falte rollen, um sie zu pressen. Längs-, Rund- oder Papiernähte.

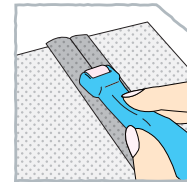


### Praktisch auch für:

- Für Lamine oder andere nicht bügelfeste Stoffe.
- Für Anlegen der Grundlage (Papieranlegen) und Maschinenanlegen.
- Faltenlegung vor dem Bügeln



• Falten legen



• Nahtzugaben umschlagen  
• Nahtzugaben öffnen

## Schont Stoffe und Hände.

### Leicht gleitender Roller

- Stoffe werden nicht gezogen oder beschädigt.
- Mit diesem Roller können Sie sowohl rutschfeste Stoffe als auch Nahtzugaben problemlos pressen.

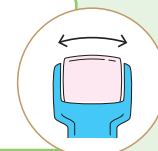
### Schnell, tragbar, ergonomisch.

#### Viele verschiedene Greifweisen.

- Der ergonomisch geformte Griff erlaubt festes und handschonendes Pressen ohne Kraftaufwand.
- Auch für Linkshänder einfach zu benutzen.

### Für akkurates Pressen kleiner Flächen.

- Die dicke Form ermöglicht es, den Druck auf die Nähte und Falten beim Pressen zu konzentrieren.
- Abdrücke an Stoffrändern sind auf der Oberfläche nicht zu sehen.



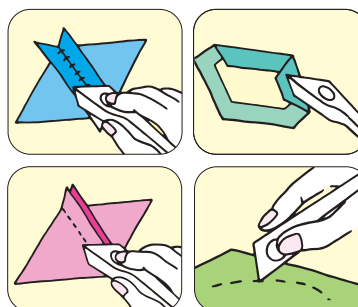
# Zubehör für Nähen & Patchwork

Nützlich für die Faltenlegung in Stoffen, sowie das Umschlagen oder Lösen von Nahtzugaben.



495	
Nahtausstreicher	

1 St./Pckg.	VE: 3 Pckg.
Verpackungsgröße	19 x 4,5 x 1 cm



Perfekt für Paper Piecing, Patchwork und Applikationen. Besteht aus abriebfestem beständigem Material.

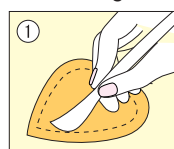
Die ideale Form des Spatels und die extra dünne Spitze, die beim Falten nützlich ist, sind perfekt für die Applikation.




4002	
Markierer „Hera“™ für Applikation und Nähen	

1 St./Pckg.	VE: 3 Pckg.
Verpackungsgröße	21 x 4,5 x 0,9 cm

Anwendungsbeispiel für den Spatel



Dieser Marker lässt sich einfach für Applikationen und Falten einsetzen.



Zur Markierung auf Applikationen und umgekehrten Applikationen

Anwendungsbeispiel für die scharfe Spitze



Zur Faltenlegung an Applikationen und umgekehrten Applikationen



Extrafine und abgerundete Spitze.

Für Stoffmarkierungen und -faltungen.



490/NV	
Markierer „Hera“™	

1 St./Pckg.	VE: 3 Pckg.
Verpackungsgröße	19 x 4,5 x 0,8 cm




Leicht zu haltendes und aufzudrückendes Spachtelmesser

# Zubehör für Nähen & Patchwork

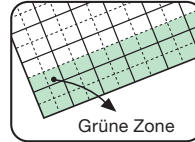
## Nählineal mit angemessener Elastizität

Dieses Lineal ist ideal um Näh- oder Strickvorlagen oder Saumlängen zu zeichnen. Das genaue Zeichnen von parallelen Linien über verschiedene Längen ist möglich. Das Lineal ist aus einem flexiblen Material hergestellt, um das Messen von gerundeten Bereichen zu ermöglichen.

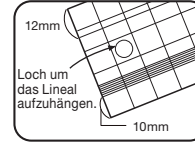
Mit diesem Lineal können Sie Skalen auch auf dunklen Stoffen genau ablesen, und exakte 45° Diagonallinien einfach zeichnen.



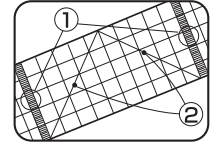
<b>7702</b>	
<b>Stoffmesslineal mit Raster (30 cm)</b>	
0 51221 77702 8	
1 St./Pckg.	VE: 3 Pckg.
Verpackungsgröße	33 x 5,5 x 0,1 cm
<b>7703</b>	
<b>Stoffmesslineal mit Raster (50 cm)</b>	
0 51221 77703 5	
1 St./Pckg.	VE: 3 Pckg.
Verpackungsgröße	53 x 5,5 x 0,1 cm
Dicke: Beide Lineale (30/50cm) sind 1,0mm dick	



Die grüne Zone ermöglicht es Ihnen, Skalen auch auf dunklen oder gemusterten Stoffen leicht abzulesen.



Parallele Linien, die für Saumlängen verwendet werden, sind zwischen 10 mm und 15 mm eingezeichnet, und die 12 mm Linie, die besonders häufig zur Verwendung kommt, ist eigens markiert.




① Der Einsatz von Skalen mit 1mm Maßeinheiten an zwei Stellen wie in der Abbildung ermöglicht es Ihnen, parallele Linien präzise zu zeichnen.  
② Die 45° Winkellinie hilft, die Linie für das Schrägschneiden einfach und genau zu ziehen.

## Das kompakte, leicht zu handhabende Kurvenlineal mit parallelen Linien eignet sich besonders für die Markierung von Nahtzugaben.

Diese Kurvenlineale sind optimal zum schnellen und genauen Zeichnen von Kurven und Rundungen beim Übertragen von Schnittmustern oder bei der Fertigung von Vorlagen. Parallele Kurvenlinien am Rand des Lineals erlauben das Zeichnen von gerundeten Nahtzugaben. Dieses Set besteht aus zwei Kurvenlinealen und einem Mini-Lineal (15 cm).



<b>7704</b>	
<b>Kurvenlineal mit Mini-Lineal</b>	
0 51221 77704 2	
1 Set/Pckg.	VE: 3 Pckg.
Verpackungsgröße	39,5 x 11 x 0,4 cm



Mit Aufbewahrungshülle.

Die grünen Linien zeigen an, wo sich der Krümmungsradius ändert.

Ideale Krümmungen zum Nähen

Zum Nähen häufig benutzte 7mm und 12mm Linien

Aufhängeloch zur einfachen Aufbewahrung

Nahtzugaben einfach zeichnen dank paralleler Kurvenlinien

Aufhängeloch zur einfachen Aufbewahrung

Die grünen Linien zeigen an, wo sich der Krümmungsradius ändert.

Ideale Krümmungen zum Nähen

### Ideale Krümmungen zum Nähen

Starke Krümmung  
Für Nackenlinien und Armlöcher



Leichte Krümmung  
Für Saum und Hüftlinie



Mini-Lineal (15 cm)  
Um Details auszumessen

Mit einer 7 mm Linie

Die grüne Zone macht das Ablesen der Skala auch auf farbigen oder gemusterten Stoffen leicht.

Die grüne Zone ist 5mm

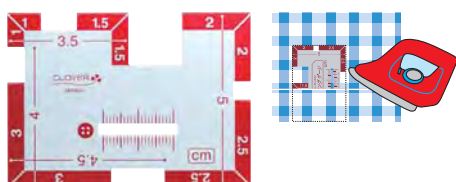
# Zubehör für Nähen & Patchwork

Mit diesem Messgerät markieren Sie Nahtzugaben im Handumdrehen.

Anwendbar für die meisten Nahtzugaben mit einer Maßeinstellung von 1 bis 5cm in 5mm-Schritten. (Leichtmetall)  
Das Nähmaß ist aus Metall hergestellt und kann daher gut verwendet werden, um mit dem Bügeleisen eine Falte anzubringen oder als Form für die Ecken von Taschen etc.



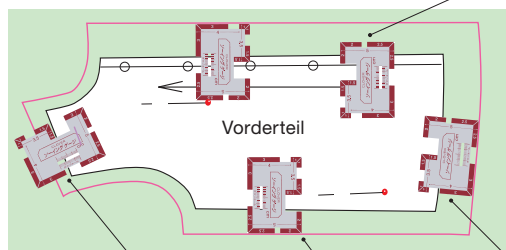
<b>7705</b>	
<b>Nähmaß</b>	
1 St./Pckg.	VE: 3 Pckg.
Verpackungsgröße	16 x 8 x 0,2 cm



Dieses Messgerät ist aus Metall, und kann daher auch für die Faltenbildung mit einem Bügeleisen verwendet werden.

Ein in 5mm-Schritten einstellbares Messgerät eignet sich für die meisten Nahtzugaben.

Mit Knopfloch-Schablone  
Sehr hilfreich für Markierungen während des Skizzierens



Nahtzugaben an Schulternähten: 1,5cm

Nahtzugaben an Säumen: 3,0cm

Nahtzugaben an Seitennähten: 2,0cm

Dieser Messschieber eignet sich zum Markieren von Nahtzugaben.

Mehrzweck-Messschieber zum Markieren



<b>7706</b>	
<b>Messschieber</b>	
1 St./Pckg.	VE: 3 Pckg.
Verpackungsgröße	22 x 10,2 x 0,9 cm

Um Nahtzugaben, Saumlinien, Abnähte, Falten, Knopflöcher etc. einfach zu markieren.



Massstäbe können eingestellt werden: 5-120mm(1mm)



• Saummaß



• Messen von Nahtzugaben  
• Abmessen und Markieren von Knopflöchern



• Zirkel

Zoll Messschieber



<b>9506</b>	
<b>5-in-1 Messschieber</b>	
1 St./Pckg.	VE: 3 Pckg.
Verpackungsgröße	23 x 10 x 1 cm

# Zubehör für Nähen & Patchwork

## Zoll Messschieber

Ein 11 Zoll (279,4 mm) langer Multifunktions-Messschieber zum einfachen Markieren!




**9585**  
Extra großer 5 in 1 Messschieber



1 St./Pckg. VE: 3 Pckg.  
Verpackungsgröße 37,5 x 11,5 x 1,0 cm

Um Nahtzugaben, Saumlinien, Abnähte, Falten, Knopflöcher etc. einfach zu markieren.



•Saummaß



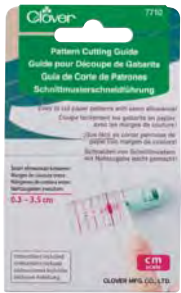
•Messen von Nahtzugaben



•Zirkel

•Abmessen und Markieren von Knopflöchern

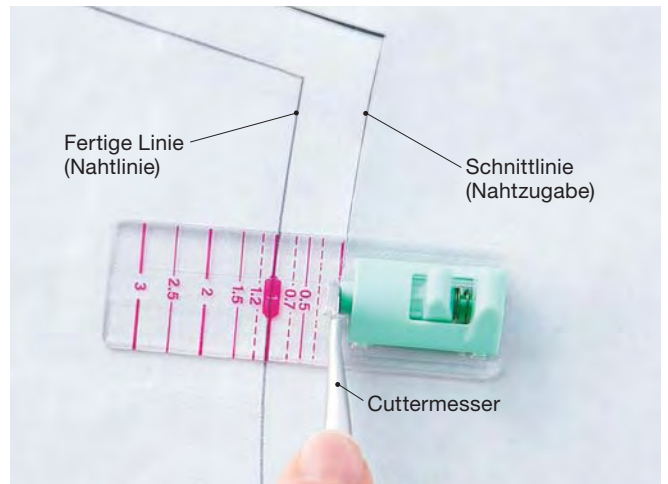
## Papierschnittmuster mit Nahtzugaben schneller anfertigen!



**7710**  
Schnittmusterschneidführung



1 St./Pckg. VE: 3 Pckg.  
Verpackungsgröße 12 x 7,3 x 2,1 cm



Fertige Linie (Nahtlinie)

Schnittlinie (Nahtzugabe)

Cuttermesser

Indem Sie mit der Führungshilfe der Nahtlinie folgen, fügen Sie beim Schneiden eine Nahtzugabe hinzu. Erledigen Sie die Aufgaben des Zeichnens und Zuschneidens von Nahtzugaben in einem Zug.



Schnittlinie

Führungshilfe  
Ermöglicht Nahtzugabebreiten von 0,3–3,5 cm

## Dieses Nahtzugaben-Markierer Set ermöglicht ihnen Nahtzugabelinien entlang der Ränder der Muster/ Vorlagen exakt zu zeichnen.

Dieses Set mit Nahtzugaben-Markierern ermöglicht das Markieren paralleler Nahtzugaben auch auf kurvigen Mustern/Vorlagen. Eignet sich zum Übertragen von Mustern/Vorlagen auf Applikationen und hawaiianische Quilts.



**7707**  
Set mit Nahtzugaben-Markierern



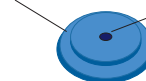
1 St./Pckg. VE: 3 Pckg.  
Verpackungsgröße 18,5 x 6,5 x 0,5 cm

Set mit 4 Nahtzugaben-Markierern (3, 5, 7 und 10mm breit)



### Anwendung:

Klemmen sie die Vorlage/ das Muster in die Rille entlang des Randes des Markierers.



Setzen Sie die Spitze des Stifts in das Loch.



Zeichnen Sie die Markierung, indem Sie den Marker am Rand des Musters entlangrollen.

Markieren Sie Nahtzugaben jeder Form von Mustern oder Schablone (maximale Dicke 0,6 mm).

# Zubehör für Nähen & Patchwork

Dieses Lineal vereinfacht das Dreifach-falten, Säumen und Einwickeln in Stoff.

Falten, messen, Säume bügeln und mehr in einem Schritt.



**7700**  
**Heißsäumer**

1 St./Pckg.	VE: 3 Pckg.
Verpackungsgröße	25 x 13,8 x 0,2 cm

W150,0 x H100,0 mm  
Dicke: 1,0 mm


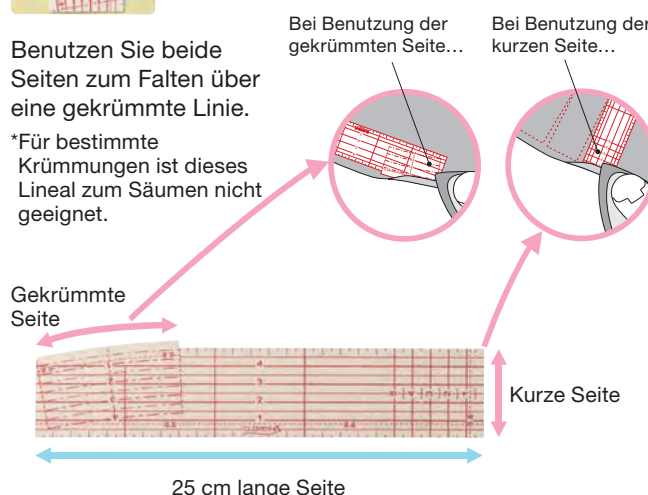
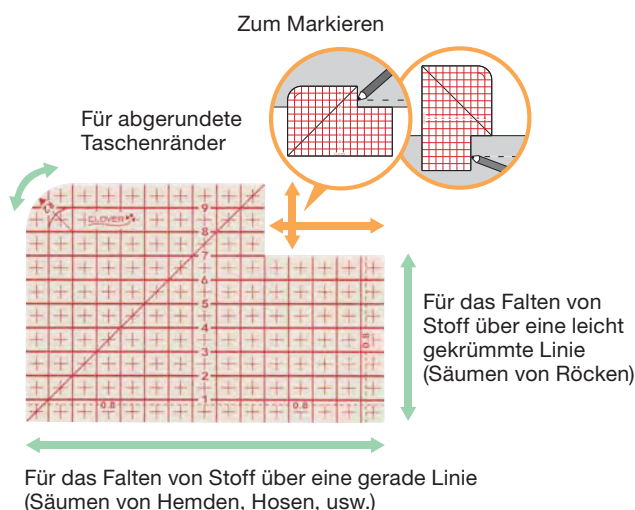


**7701**  
**Heißsäumer <Lang>**

1 St./Pckg.	VE: 3 Pckg.
Verpackungsgröße	31 x 9,8 x 0,2 cm

W50,0 x H250,0 mm  
Dicke: 1,0 mm

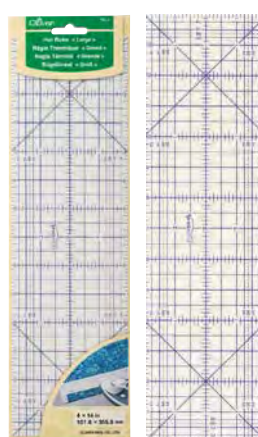

Praktisch für das Falten von Stoff über eine lange gerade oder leicht gekrümmte Linie.



**7813**  
**Heißsäumer <Quadrat>**

1 St./Pckg.	VE: 3 Pckg.
Verpackungsgröße	22 x 16 x 0,3 cm

W6 x H6 in (152,4 x 152,4 mm)



**7814**  
**Bügellineal <Groß>**

1 St./Pckg.	VE: 3 Pckg.
Verpackungsgröße	38 x 11 x 0,3 cm

W4 x H14 in (101,6 x 355,6 mm)



Zum Herstellen von Dresden Teller-Quiltblöcke und geometrischen Patchwork-Arbeiten.



Zum Herstellen großer Arbeiten wie Heimdekor-Accessoires, Vorhänge oder Gardinen. Zum Herstellen langer Säume und Gehrungsecken.



# Zubehör für Nähen & Patchwork

**Fädeln Sie sowohl große als auch kleine Nadeln einfach und fehlerlos ein.**


Nadeln aller Größen können problemlos eingefädelt werden, indem Sie sie in einer bestimmten Position einsetzen und einen Knopf drücken.


Die meisten Clover Nadeln (0,51-0,89mm) für Näh- und Patchwork-Arbeiten können hiermit eingefädelt werden.

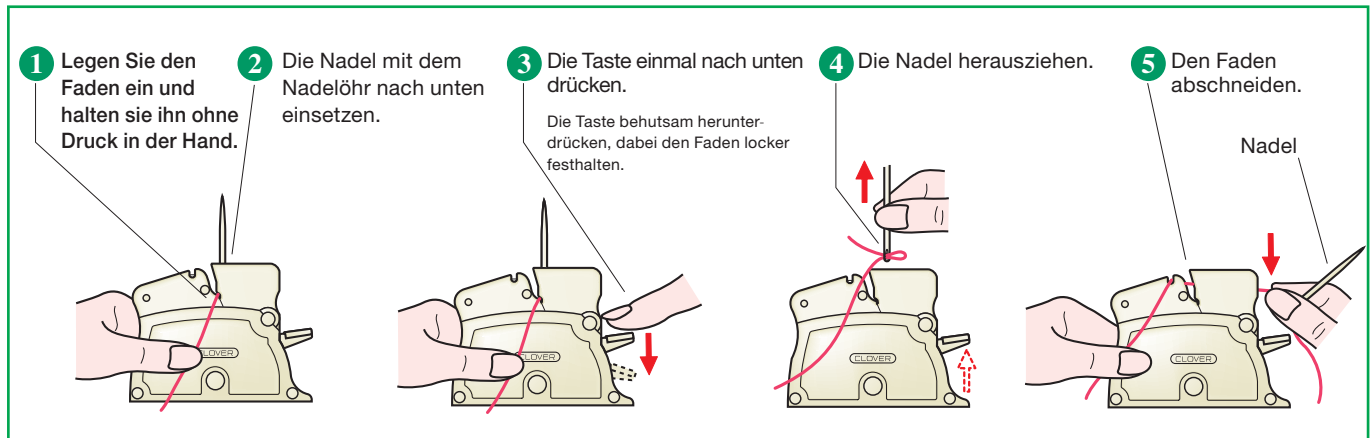
**Wählen Sie Clover Nadeln für reibungsloses Einfädeln!**



<b>4071</b>	
<b>Tisch-Nadeleinfädler (Lila)</b>	
	
1 St./Pckg.	VE: 3 Pckg.
Verpackungsgröße	14,6 x 11 x 2,8 cm

<b>4072</b>	
<b>Tisch-Nadeleinfädler (Grün)</b>	
	
1 St./Pckg.	VE: 3 Pckg.
Verpackungsgröße	14,6 x 11 x 2,8 cm

<b>4073</b>	
<b>Tisch-Nadeleinfädler (Rosa)</b>	
	
1 St./Pckg.	VE: 3 Pckg.
Verpackungsgröße	14,6 x 11 x 2,8 cm



Vorsicht: Falls es nicht klappt, die Nadel erneut einsetzen und Schritte **1** bis **4** wiederholen

<Vorsichtsmaßnahmen für den Gebrauch>

- Wenn der Faden für das Nadelöhr zu stark ist, fädelt er nicht ein.
- Wird der Faden zu heftig durch das Öhr gefädelt, kann er beschädigt werden.  
In diesem Fall die beschädigte Stelle des Fadens durchziehen und abschneiden.
- Beim Aufbewahren des Gerätes stets die Nadel herausnehmen.

# Zubehör für Nähen & Patchwork

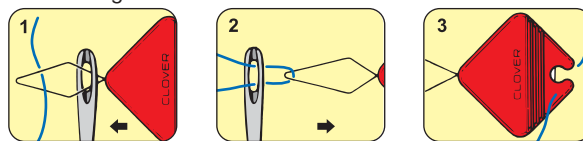


**478**  
**Einfädler „Petit Cut“**

2 St./Pckg.	VE: 3 Pckg.
Verpackungsgröße	10,5 x 6,5 x 0,7 cm

Einfädler und Abschneider in einem.

Anwendung:

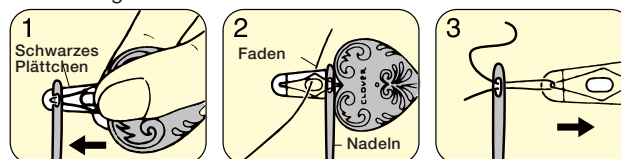


**466**  
**Einfädler für Quiltnadeln**

1 St./Pckg.	VE: 3 Pckg.
Verpackungsgröße	10,5 x 6,5 x 0,5 cm

Einfädler für Quiltnadeln in Antik-Gold für feine Nadeln.

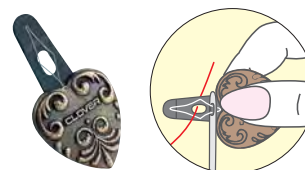
Anwendung:



(1) Den Einfädler in das Nadelöhr einführen und die Nadeln ganz bis ans Ende schieben

(2) Den Faden durch den Einfädler und das Loch in der Stützplatte ziehen

(3) Die Nadel von Einfädler abziehen, der Faden ist eingefädelt.

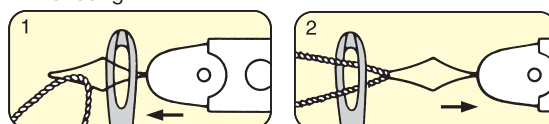


**462/NV**  
**Doppelseinfädler**

1 St./Pckg.	VE: 3 Pckg.
Verpackungsgröße	15,3 x 4,2 x 0,7 cm

Zum Einfädeln von großen und kleinen Nadeln.

Anwendung:



**In auffälligem Design und mit neuen Funktionen.**

*Dieser Einfädler wurde speziell für Stickgarn (Sticknadeln) entwickelt.*



**8611**  
**Stickgarn-Einfädler**

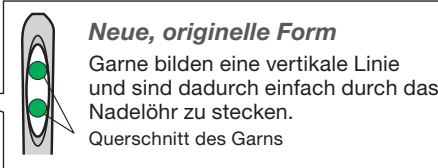
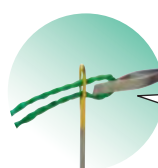
1 St./Pckg.	VE: 3 Pckg.
Verpackungsgröße	15 x 5,5 x 0,8 cm

Mit Schutzkappe



„Flache Spitze“ zum einfachen Einfädeln selbst dickerer Garne.

Fädeln Sie auch dicke Garne problemlos ein.



\*Bitte benutzen Sie die angegebene Anzahl und Art von Fäden für die jeweilige Sticknadel.

# Zubehör für Nähen & Patchwork

## „Schnellschnitt“-Fadenschneider

Der „Schnellschnitt“-Fadenschneider ermöglicht es Ihnen, Ihre Quilt-Flecken schnell und einfach zu trennen.



7490  
„Schnellschnitt“-Fadenschneider



1 St./Pckg. VE: 3 Pckg.  
Verpackungsgröße 14 x 6 x 4 cm



Sie können die Klinge um 12 Positionen verschieben, um einen neuen Abschnitt der Klinge einzustellen.



Unser einzigartiges Design schützt Ihre Finger beim Einstellen und Schneiden des Fadens.



\* Es verfügt über die 45-mm-Klinge für Clover Rollschneider, die ausgetauscht werden kann.



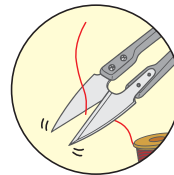
415  
Fadenschneider „Kuroha“



1 St./Pckg. VE: 3 Pckg.  
Verpackungsgröße 18,5 x 7,5 x 1,3 cm



10,5 cm



Hochwertiger, präziser Fadenschneider mit äußerst scharfen Schneidekanten.



454  
Fadenschneider als Anhänger (Antik-Silber)



455  
Fadenschneider als Anhänger (Antik-Gold)



1 St./Pckg. VE: 3 Pckg.  
Verpackungsgröße 10,5 x 6,5 x 0,9 cm



Innerhalb des Anhängers befindet sich eine Scheiben Klinge. Für das Durchschneiden des Fadens kann jede Aussparung des Anhängers benutzt werden. Der Fadenschneider kann auf eine Garnrolle gesetzt oder als Anhänger an einer Kette getragen werden. Erhältlich in Antik-Silber und Antik-Gold.

# Zubehör für Nähen & Patchwork

Zur Aufbewahrung können Sie eingefädelt Nadeln auf die Rolle wickeln.



**625**  
**Spulenkapsel zur Aufbewahrung von Eingefädelten Nadeln**

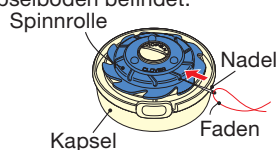
1 St./Pckg.	VE: 3 Pckg.
Verpackungsgröße	16,5 x 10 x 3 cm

Bis zu 10 Nadeln können problemlos aufbewahrt werden!

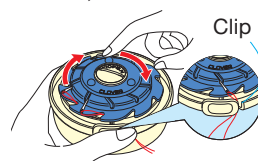


Anwendung:

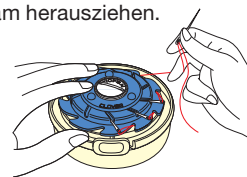
- (1) Die eingefädelt Nadel in den Schlitz der Spule (blaue Zackenscheibe) stecken, der sich gegenüber der Führungsrille im Kapselboden befindet.



- (2) Die Spule drehen, um den Faden aufzuwickeln.



- (3) Zum Herausziehen die Nadel zusammen mit dem Faden halten und langsam herausziehen.



Wenn Sie Nadeln wahllos auf den Magnetnadelcaddy ablegen, werden sie durch die Magnetkraft alle in die gleiche Richtung aufgefangen und gelagert.



**4105**  
**Magnetischer Nadelhalter (Bordeaux)**

1 St./Pckg.	VE: 3 Pckg.
Verpackungsgröße	18,5 x 12 x 4 cm

Testen Sie den Magnetnadelcaddy mit den beigelegten dünnen, weichen Seidennadeln (10 Stk.).



Die Vertiefung in der Mitte des Nadelhalters erleichtert das Aufnehmen der Nadeln vom Halter. Mit einem Deckel zur sicheren und einfachen Aufbewahrung. Stapelbar.

Zur Aufbewahrung können Sie mehrere Halter stapeln.



Niedlicher magnetischer Nadelhalter & Nadelschärfer.



- Fangen Sie die Nadeln auf der magnetischen Oberfläche.
- Polierem Sie die Nadeln mit dem cremegefülltem Kissen.



**4130**  
**Macaron-Nadelschärfer (Himbeer)**

1 St./Pckg.	VE: 3 Pckg.
Verpackungsgröße	12 x 6 x 2,3 cm

**4131**  
**Macaron-Nadelschärfer (Pistazie)**

1 St./Pckg.	VE: 3 Pckg.
Verpackungsgröße	12 x 6 x 2,3 cm

### So werden Nadeln poliert

1. Stechen Sie die Nadel langsam in den mittleren Füllkissenteil.
2. Halten Sie die Ober- und Unterseite des Macarons.
3. Um den Polierfolg zu prüfen, stechen Sie die Nadel mehrfach ins Kissen und ziehen sie wieder heraus.



# Zubehör für Nähen & Patchwork

Legen Sie einfach die Teile auf Ihre Streifen und nähen Sie. Verwandeln Sie Stoffstreifen in einem Zug in Tunnel!



4022	
Stoffrohrformer	
1 St./Pckg.	VE: 3 Pckg.
Verpackungsgröße	13,5 x 6 x 3,4 cm



Durch das Zusammenfügen der Röhren mit einem einfachen Zickzackstich, lassen sich wunderschöne Teppiche, Matten und andere Dekorgegenstände herstellen.

- Hergestellt aus einem leichten und extrem glatten Kunstharz. Einfache und schnelle Stoffzufuhr.
- Der Stoff kann in einem einzigen Vorgang doppelt gefaltet werden, indem beide Paare zusammen verwendet werden.




### Was Sie benötigen

Stoffrohrformer, Stoff- und Vliesstreifen  
\*64 mm (2-1/2 Zoll) breit

\*Kann durch Verwenden von vorgeschneitem Stoff wie Jelly Roll oder durch Zuschneiden eines Stoffs Ihrer Wahl hergestellt werden.



9582	
Easy Clip-Durchziehnadel	
1 St./Pckg.	VE: 3 Pckg.
Verpackungsgröße	23 x 7,3 x 1,1 cm



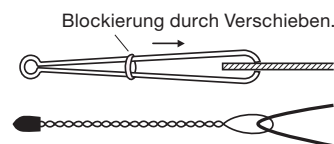
- Der Klipp ermöglicht ein festes Fixieren des Gummibandendes, um es mit Leichtigkeit durch Stofftunnel zu ziehen.  
Geeignete Gummibandbreite: 15 mm (5/8 in.) oder breiter  
Breite der Tunnelöffnung: 20 mm (3/4 in.) oder breiter
- Die außergewöhnliche Flexibilität garantiert einen problemlosen Einzug entlang kurviger Abschnitte.



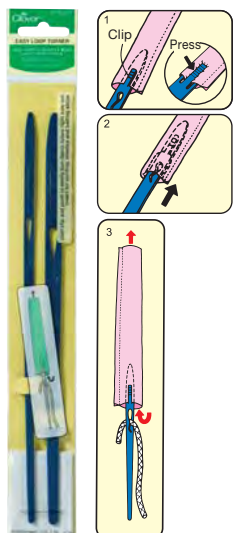
4001	
Durchziehnadel (2 Sorten)	
2 St./Pckg.	VE: 3 Pckg.
Verpackungsgröße	12,6 x 5 x 0,7 cm



Zum Einfädeln von Bändern und Gummibändern.



# Zubehör für Nähen & Patchwork



**472**  
**Streifenwender**

2 St. (2 Größen)/Pckg.	VE: 3 Pckg.
Verpackungsgröße	33 x 4,5 x 0,4 cm




Zum Umstülpen von Stoffstreifen. Der Streifenwender kann auch zum Einziehen von Schnüren verwendet werden, indem man die Schnur durch das Loch zieht. (Siehe Abbildung 3.)



**4910**  
**Fadenpicker Soft Touch**

1 St./Pckg.	VE: 3 Pckg.
Verpackungsgröße	19 x 4 x 1,0 cm

- Das perfekte Werkzeug zum durchziehen von Fäden.
- Gleitet leicht durch den Oberstoff, ohne Spuren oder Einstichstellen zu hinterlassen.
- Ideal für Longarmmaschinen und Stickmaschinen.



Ideale Form zur Aufnahme von Fäden!



**4052**  
**Plätthilfe für Schlingen und Schleifen**

5 St. (5 Größen)/Pckg.	VE: 3 Pckg.
Verpackungsgröße	34 x 11 x 0,5 cm

Vereinfacht die Herstellung von Schlingen, 3D-Applikationen und keltischen Mustern. Nahtzugaben können gebügelt werden. Die Plätthilfe kann auch zum Einziehen von Schnüren verwendet werden, indem man die Schnur durch das Loch zieht.

Die Packung enthält 5 Bügelstäbe von 6, 9, 12, 15 und 18 mm



**9505**  
**Doppelseitiges Klebeband**

1 St./Pckg.	VE: 3 Pckg.
Verpackungsgröße	13,5 x 7,5 x 1,3 cm

Haftet schnell und einfach auf Stoff, Papier, Kunststoffolie oder Holz.

Größe: 12 mm x 7 m



**4095**  
**Design Pro Matte für Applikationen**

1 St./Pckg.	VE: 3 Pckg.
Verpackungsgröße	32,5 x 6,4 x 4,6 cm

- Die rutschfeste Oberflächentextur sorgt dafür, dass die Applikationsteile an Ort und Stelle bleiben.
- Dank der durchsichtigen Matte lassen sich die Teile exakt an der gewünschten Stelle platzieren.
- Die antihafende Oberflächentextur ermöglicht die wiederholte Verwendung von schmelzbare Materialien.

Inhalt:  
Matte für Applikationen: 1  
Antihafbeschichtetes  
Bügeltuch/Bügelhilfe: 1

Anleitung für Applikationen:



1  
Schneiden Sie den Stoff mit aufgeklebter Folie in die gewünschte Form.

2  
Legen Sie das Muster unter die Matte und Fügen Sie die aufgeklebten Teile zusammen.

3  
Drücken Sie die einzelnen Teile auf die entsprechenden Stellen, indem Sie das antihafbeschichtete Bügeltuch verwenden.



4  
Ziehen Sie die Applikation von der Matte ab.



5  
Legen Sie die Applikation auf den Grundstoff und drücken Sie sie an.

# Zubehör für Nähen & Patchwork



**494/S**  
**Schablonen für Patchwork (Quadrate/Achtecke)**

4 901316 860097

7 St./Pckg.	VE: 3 Pckg.
Verpackungsgröße	18,5 x 13 x 0,8 cm

Die sieben unterschiedlichen Fensterschablonen zeigen sowohl die Schnitt- als auch die Nählinie.



**494/T**  
**Schablonen für Patchwork (Dreiecke/Sechsecke)**

4 901316 860080

7 St./Pckg.	VE: 3 Pckg.
Verpackungsgröße	18,5 x 13 x 0,8 cm

Die sieben unterschiedlichen Fensterschablonen zeigen sowohl die Schnitt- als auch die Nählinie.




**9579**  
**Praktischer Dreiecksmessschieber**

0 51221 79579 4


1 St./Pckg.	VE: 3 Pckg.
Verpackungsgröße	37 x 10 x 1,4 cm

Erzeugen Sie quadratische Blocks, die jeweils aus 2 oder 4 Dreiecken bestehen, ohne ein einziges Dreieck zuzuschneiden.



## Schnelles Schrägband <Aufbügelbares Schrägband>

Leichtes Aufbügeln für gradlinige oder geschwungene Stoffkreationen. Der Wegfall von Nadeln bedeutet einen Zeitgewinn. Äußerst gut geeignet für Keltische Muster, Bleiglas- und Applikationsarbeiten.



**700/1128**  
**Schnelles Schrägband <Aufbügelbares Schrägband> (Schwarz)**

0 51221 50890 5



**700/GOLD**  
**Schnelles Schrägband <Aufbügelbares Schrägband> (Gold)**

0 51221 50902 5



**700/SILVER**  
**Schnelles Schrägband <Aufbügelbares Schrägband> (Silber)**

0 51221 50903 2

1 St./Pckg.	VE: 6 Pckg.
Verpackungsgröße	10,5 x 8,8 x 0,8 cm



Breite: 6mm

\* Tatsächliche Farben können von der gedruckten Version abweichen.

# Zubehör für Nähen & Patchwork



<b>7803</b>	
<b>Wendestab</b>	
1 St./Pckg.	VE: 3 Pckg.
Verpackungsgröße	23 x 7,2 x 0,9 cm




**Jede Kragenecke perfekt wenden.**

- Gekrümmtes Ende mit Spitze für das Wenden der Kragenecken.
- Feine Spitze an einem Ende für Feinarbeit.
- Liegt bequem und sicher in der Hand, bei der Benutzung beide Enden.



<b>7807</b>	
<b>Präzisions-Stilet für den Handbrauch</b>	
1 St./Pckg.	VE: 3 Pckg.
Verpackungsgröße	25,5 x 6,5 x 1,2 cm



**Zum Halten, während Sie nähen oder bügeln.**

- Gut haftende Spitze, um Textilien zu halten.
- Abgewinkelte Spitze für gute Reichweite und Sichtbarkeit.
- Hitzebeständige Silikonspitze für die Arbeit in der Nähe eines Bügeleisens während des Bügelns.



# Zubehör für Nähen & Patchwork

Eine Stichführung die beim Nähen an den Stoffrand angelegt werden kann



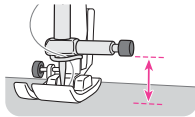
7708 Stichführung	
1 Set/Pckg.	VE: 3 Pckg.
Verpackungsgröße	18 x 9,4 x 1,2 cm

**Mit Positionierscheibe!**

Dank der Öffnung für die Nähmaschinenadel kann die Platte jetzt leichter in der parallelen Stellung gehalten, und die Führung dadurch leichter positioniert werden.

Führen sie die Nadel in das Loch ein.


**Anmerkung:**  
Diese Führung eignet sich für Nähmaschinen, bei denen der Abstand zwischen Nadelklemme und Stichplatte mehr als 8mm beträgt.



Wenn Sie die Stichführung an den Stoffrand anlegen kann beim Nähen mit der Nähmaschine eine gleichbleibende Breite der Nahtzugabe/ Saumenbreite erreicht werden.

Die Stichführung ist mit einer selbstklebenden Folie versehen, die sowohl auf metallischen als auch auf Plastikoberflächen klebt und damit ermöglicht, die Stichführung in jeder beliebigen Position zu fixieren.

Gekrümmte Säume nähen



Zwei Führungen können zur Benutzung kombiniert werden


Gerade Stiche nähen:



Verwenden Sie die lange Seite der Führung.

Verwenden Sie die zwei Führungen im verbundenen Zustand.


Kurven nähen: Verwenden Sie die kurze Seite der Führung.




Innenkurve

Außenkurve

Absteppen: die Führung vor den Nähfuß platzieren und nähen.



Streifen nähen: mit zwei Führungen können Sie saubere Streifen nähen.

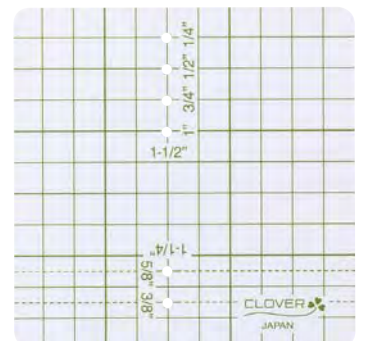


Zwischen die zwei Stichführungen legen

## Zoll Messschieber



9584 Stichführung	
1 Set/Pckg.	VE: 3 Pckg.
Verpackungsgröße	18 x 9,4 x 1,2 cm



# Zubehör für Nähen & Patchwork

Ideal für den Parallellinienstich.



7709	
<b>Verschiebbarer Nähführungsfuß</b>	
1 Set/Pckg.	VE: 3 Pckg.
Verpackungsgröße	16,5 x 5,8 x 2,2 cm

Dieser verschiebbare Nähführungsfuß (Näher) eignet sich, wenn Sie in regelmäßigen Abständen nähren oder parallele Linien nähren.

Stellen Sie Ihre gewünschte Breite auf die ▽-Markierung ein. Die Stichbreite kann zwischen 1 und 7,6 cm in Schritten von 1 mm eingestellt werden.



### Empfohlen zum Quilten

Sie können entlang der Linien nähren, die Sie gerade genäht haben. Dies ist ferner auch praktisch, wenn Sie ein paralleles Muster nähren möchten.



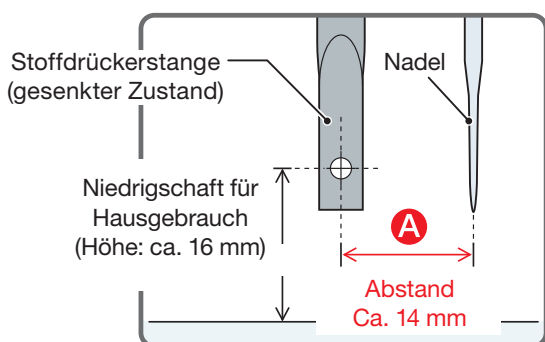
### Empfohlen zum Nähen von der Vorderseite des Stoffes

Sie können die Stichbreite einstellen und von der Vorderseite des Stoffes nähren, ohne dabei die Breite der Faltnähte prüfen zu müssen, was eine saubere Verarbeitung ermöglicht.



### Nähmaschinen kompatibel mit dem verschiebbaren Nähführungsfuß

- Haushaltsnähmaschinen mit Niedrigschaft
  - \* Nicht verwendbar mit Maschinen mit hohem Schaft (Industrie- und professionelle Nähmaschinen sowie einige Hochleistungs-Haushaltsnähmaschinen) oder schrägen Nadeln.
  - \* Möglicherweise wird der Spezialadapter des Herstellers Ihrer Nähmaschine benötigt. Nicht mit allen Maschinen kompatibel.
- Nähmaschinen, die einen Abstand von ca. 14 mm zwischen der Mitte des Lochs in der Stoffdrückerstange und der Nadel haben (Abbildung A)
- Nähmaschinen mit einer Zickzackstichbreite bis 7 mm



### Zoll Messschieber




9586	
<b>Verschiebbarer Nähführungsfuß</b>	
1 Set/Pckg.	VE: 3 Pckg.
Verpackungsgröße	23 x 9,5 x 2,6 cm



9508	
<b>Fadenspulenturm</b>	
1 Set/Pckg.	VE: 3 Pckg.
Verpackungsgröße	11,2 x 7 x 7 cm

- Nimmt jede Art von Spule auf.
- Halt die Fadenenden fest – Schluss mit verhedderten Faden!
- Alle Farben auf einen Blick!
- Praktisch und klein!



# Stoffklammern

Alles, was Sie tun müssen ist An- und Abklemmen.


*Clips (Mini) für vorübergehendes Zusammenhalten von Stoffen für Näharbeiten*

Schmale Spitzen für präzises Klemmen

- Präzises Klemmen
- Klein und leicht
- Besonders geeignet für Overlock Nähmaschinen
- Als Markierung für Stoffteile
- Mit 5, 7 und 10mm Skala

Maximal  
8mm

Klein, aber weit  
zu öffnen!



Die Rückseite des Clips ist flach, so dass der Stoff glatt gehalten wird und leicht in das Nähfüßchen eingeführt werden kann.

Spitze Greiffläche mit 4  
Vorsprüngen für festes  
Klemmen!

Hilfsskala zur Berechnung von Nahtzugaben in  
Einheiten von 5, 7 und 10mm

Von hinten  
gesehen

Clips können  
Kerbenmarkierungen  
angepasst werden.



Von vorne  
gesehen

<p>Mini</p>	<p>Regulär</p>	<p>Trotz ihrer kleinen Größe haben die Mini-Stoffklammern dieselbe Anzahl an Vorsprüngen wie die regulären Stoffklammern.</p>
-------------	----------------	---

## Mini-Stoffklammern

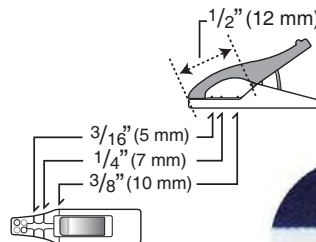
3188



3189



- Hervorragende Alternative zu Stecknadeln, insbesondere bei der Arbeit mit Vinyl, mehreren Stofflagen und schweren Stoffen.
- Aufgrund ihrer geringen Größe ist diese Klammer besonders für kleine Patchwork-Arbeiten, Puppenkleider und alle Arbeiten geeignet, bei denen die unterschiedlichen Teile über kleine Abschnitte hinweg zusammengehalten werden müssen.
- Besonders praktisch zum Festhalten von gebogenen Linien sowie über kurze Abstände.
- Deutlich sichtbar auf Ihren Näharbeiten, einfach zu finden, wenn sie auf den Boden fallen.



<b>3188</b>	
Mini-Stoffklammern (20 St.)	
20 St./Pckg.	VE: 3 Pckg.
Verpackungsgröße	19 x 8 x 1,5 cm

<b>3189</b>	
Mini-Stoffklammern (Sortiment/50 St.)	
50 St./Pckg.	VE: 3 Pckg.
Verpackungsgröße	15 x 7,7 x 3,3 cm



# Stoffklammern

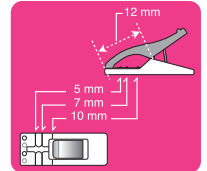
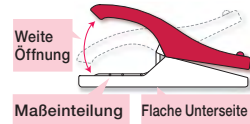
Alles, was Sie tun müssen ist An- und Abklemmen.



## Stoffklammern

- Hervorragende Alternative zu Stecknadeln, insbesondere bei der Arbeit mit Vinyl, mehreren Stofflagen und schweren Stoffen.
- Fester Halt ohne Verrutschen für mehrlagige Flächen bei Nähprojekten, z. B. Handgriffe bei Handtaschen, Paspeln und anderes.
- Fester Halt für Quilteinfassung beim Nähen.
- Deutlich sichtbar auf Ihren Näharbeiten, einfach zu finden, wenn sie auf den Boden fallen.
- Gut für die Arbeit mit Overlock Nähmaschinen geeignet.

Maximal  
10mm



Nahtzugaben können in Einheiten von 5, 7 und 10mm berechnet werden.



**3155**  
Stoffklammern  
(Rot/10 St.)

**3180**  
Stoffklammern  
(Neongrün/10 St.)

**3185**  
Stoffklammern  
(Sortiment/10 St.)

10 St./Pckg.	VE: 3 Pckg.
Verpackungsgröße	18,7 x 8 x 2 cm



3155/3156/3159

3180

3183/3185

Schneiderarbeiten erfordern viele Nadeln zum Feststecken.



**3156**  
Stoffklammern  
(Rot/50 St.)

**3183**  
Stoffklammern  
(Sortiment/50 St.)

50 St./Pckg.	VE: 3 Pckg.
Verpackungsgröße	15 x 7,5 x 3,5 cm

# Stoffklammern

Perfekt für Schneiderarbeiten, bei denen Stoffe mit vielen Nadeln zusammengehalten werden müssen.



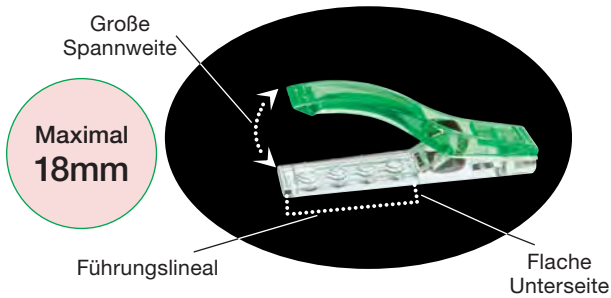
**3159**  
**Stoffklammern (Rot/100 St.)**

100 St./Pckg.	VE: 3 Pckg.
Verpackungsgröße	21,5 x 12 x 5 cm




## Jumbo-Stoffklammer

Die Clips sind nützlich für das Feststecken an laminierten Stoffen, Kunstleder, oder anderen Stoffen, in denen Sie keine sichtbaren Löcher hinterlassen möchten. Dank ihrer großen Öffnungswinkel sind diese Clips auch für dicke Stoffe und Reißverschlüsse verwendbar.



- Große Spannweite für den sicheren Halt mehrerer übereinanderliegender Stofflagen.
- Jeder Clip kann Längen bis zu 3cm halten.
- Diese Clips sind praktisch für das Halten von breiten Nahtzugaben, Taschenöffnungen und Griffen.
- Sie eignen sich für Patchwork, Steppen, Stricken, und verschiedene andere Handarbeiten.
- Mit ihrer flachen Rückseite, die Stoffe glatt hält, sind sie auch auf Nähmaschinen einfach zu benutzen.



**3157**  
**Jumbo-Stoffklammern (Grün/24 St.)**

24 St./Pckg.	VE: 3 Pckg.
Verpackungsgröße	21,5 x 12 x 5 cm



## Stoffklammern <Varietätspackung>

Praktisches All-In-One-Paket; jede einzelne Klammer hält Ihre Arbeit an Ort und Stelle.



**3190**  
**Stoffklammern <Varietätspackung> (26 St.)**

26 St./Pckg.	VE: 3 Pckg.
Verpackungsgröße	20 x 10 x 4 cm



# Chenilleschneider

So fertigen Sie schöne Slash (Chenille) Quilts im Handumdrehen!



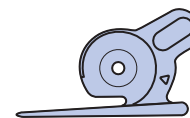
499	
Chenilleschneider	
1 St./Pckg.	VE: 3 Pckg.
Verpackungsgröße	22,2 x 9,9 x 1,7 cm

Der neue, verbesserte Chenilleschneider besitzt 2 auswechselbare Führungsschienen für gerade und für kurvige Chenille-Muster. Der Chenilleschneider ist speziell für eine bequeme und sichere Handhabung design!

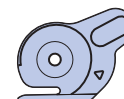
\*Für den Schneider sind nur Clover Ersatzklingen verwendbar.



Gerade Chenille-Muster



Kurvige Chenille-Muster



## Quilting-Technik mit hübschen Farbschichten und weicher Oberfläche.

*Slash (Chenille) Quilting vergnüglich, schön und leicht gemacht!*

Slash (Chenille) Quilting ist eine Quilting-Technik, bei der mehrere Lagen Stoff parallel in Schrägrichtung genäht, und danach alle Lagen, außer der untersten, zwischen diesen Nähten aufgeschnitten werden. Nach anschließendem Waschen sind die Ränder des aufgeschnittenen Stoffes aufgestellt.

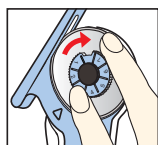
Slash (Chenille) Quilting ist bekannt für seine hübschen Farbschichten und weichen Oberflächen.

Slash (Chenille) Quilting ist mit Clovers Chenilleschneider einfach herzustellen.

### Eigenschaften des Clover Chenilleschneiders

**Die Sperrvorrichtung hält die Klinge stabil in ihrer Position.**

Die Sperrvorrichtung verhindert das Rotieren der Klinge, wenn der Schneider über den Stoff geschoben wird. Da die Klinge nicht rotiert, wird der Stoff nicht zwischen Klinge und Führungsschiene eingeklemmt, und Sie können problemlos mehrere Lagen Stoff schneiden.



**Magazin mit 16-teiliger Klinge zur Erhaltung der Schnittqualität.**

Drehen Sie das Magazin zum nächsten Klinsenabschnitt, sobald sich der zuletzt benutzte stumpf anfühlt.

Das spezielle Design macht es Ihnen leicht zu erkennen, wann die Klinge ausgetauscht werden muss.

**Lieferung mit zwei Führungen für gerade/kurvige Muster.**

Verwendbar für beide Sorten von Chenille-Mustern durch Austauschen der Führung. Beide sind für Abstände von mehr als 6mm zwischen den Nähten.

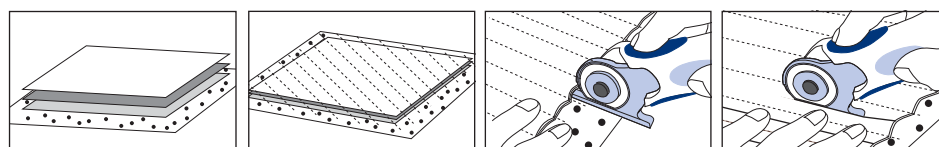


Schieben Sie den Schneider in einen der Kanäle zwischen zwei Nähten, und schieben Sie ihn vorwärts.



Der Stoff wird geschnitten, solange Sie den Schneider vorwärts schieben.

## Basistechnik des Slash (Chenille) Quiltings, und Anwendung des Chenilleschneiders



<1>

<2>

<3>

<4>

- Legen Sie mehrere Stofflagen in einheitlicher Richtung des Fadenlaufes übereinander. Der Stoff ist leichter zu schneiden, wenn Sie für die mittleren Lagen Stoffe wählen, die leicht aufzurichten sind, und für die unterste Lage ein etwas größeres Stück Stoff verwenden.
- Nähen Sie mit einer Nähmaschine Diagonallinien (im 45°-Winkel zum Fadenlauf des Stoffes) parallel und in gleichmäßigen Abständen.
- Schieben Sie die Führung des Chenilleschneiders zwischen zwei Nähten in den Stoff. (Legen Sie dabei die Führung auf die unterste Stofflage.)
- Halten Sie den Stoff mit einer Hand fest, und schieben Sie den Schneider zum Schneiden vorwärts. (Sollte der Anfangsschnitt schwierig sein, zuerst mit einer Schere einschneiden.)
- Wenn Sie mit dem Schneiden fertig sind, waschen Sie den Stoff in der Waschmaschine, und richten danach die aufgeschnittenen Stoffpartien auf. Nach dem Trocknen führen Sie die Endverarbeitung durch, um dem Stoff sein flauschiges Finish zu geben.



# Scheren

## Patchwerkschere



24 cm

<b>493/L</b>	
<b>Patchwerkschere (Groß)</b>	

1 St./Pckg.	VE: 3 Pckg.
Verpackungsgröße	29,5 x 10,3 x 1,3 cm

Aus hochwertigem Edelstahl, scharf und strapazierfähig. Ausgezeichnet zum Schneiden von mehreren Stofflagen.



17 cm

<b>493</b>	
<b>Patchwerkschere</b>	

1 St./Pckg.	VE: 3 Pckg.
Verpackungsgröße	23,3 x 8,3 x 1,2 cm

Perfekt zum Schneiden von mehrschichtigen Stoffen oder Ausschneiden von Stoffstücken. Inklusive Hülle zur sicheren und einfachen Handhabung und Aufbewahrung.



13,5 cm

<b>493/S</b>	
<b>Patchwerkschere (Klein)</b>	


1 St./Pckg.	VE: 3 Pckg.
Verpackungsgröße	18,5 x 6,5 x 1,2 cm

Perfekt zum Ausschneiden von Applikationsteilen, fürs Quilten und Nähen.



### 493/L, 493, 493/S

Die feingezackte Klinge greift den Stoff und gewährleistet somit einen präzisen Schnitt. Perfekt für das Zuschneiden mehrfacher Stoffe oder Schichten wattierter Quilt-Teile und Stoffe.



### Praktisch für feine Schnitte.



11,5 cm



<b>493/CW</b>	
<b>Patchwerkschere (Mini)</b>	

1 St./Pckg.	VE: 3 Pckg.
Verpackungsgröße	18,5 x 7,5 x 1,1 cm

Die feinen Spitzen erlauben sorgfältiges Schneiden und Trimmen der Handarbeit. Die kräftigen Scherenblätter erleichtern das Schneiden mehrerer Stofflagen. Geeignet für Chenille Arbeiten, fürs Quilten und Nähen.



# Clover Rollschneider

Perfektes Schneidewerkzeug für Patchwork-Arbeiten, die Präzision verlangen.

Der Rollschneider mit äusserster Einfachheit und Funktionalität. Liegt perfekt in der Hand und schneidet genau und schnell.

## Eigenschaften des Clover Rollschneiders

Funktioniert senkrecht



oder waagrecht



### • Sauberer Schnitt in jeder Haltung

Dank der schrägen Öffnung der Abdeckung und der großen Reichweite des Schneiders können Sie mit ihm, sowohl bei senkrechter als auch bei waagerechter Haltung, saubere Schnitte machen.

### • Der perfekt in der Hand liegende Griff gewährleistet leichte Handhabung.

Der weich gepolsterte Griff schont Ihre Hand und Finger, und sorgt damit für komfortables Schneiden. Schnelles und genaues Schneiden mit einem Werkzeug, das perfekt in der Hand liegt.

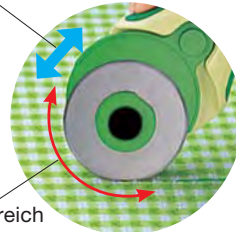
### • Für Rechts- und Linkshänder gleichermaßen geeignet!

Durch einfaches Umdrehen der Schutzabdeckung ist der Schneider sowohl rechts- als auch linkshändig benutzbar. Der Schneider ist zunächst auf rechtshändige Benutzung eingestellt.

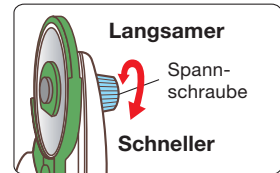
### • Einstellbare Rotationsgeschwindigkeit

Die Rotationsgeschwindigkeit kann mit der Spannschraube auf der Rückseite eingestellt werden. Die Klinge rotiert langsamer, wenn Sie die Schraube fester drehen, und schneidet dadurch dicke oder mehrschichtige Stoffe noch sauberer.

Abdeckung öffnet sich schräg!



Weiter Schnittbereich




**7500**  
Clover Rollschneider  
(45 mm)

1 St./Pckg.	VE: 3 Pckg.
Verpackungsgröße	23 x 12 x 3 cm



**7502**  
Clover Rollschneider  
(60 mm)

1 St./Pckg.	VE: 3 Pckg.
Verpackungsgröße	27 x 12 x 3,5 cm




**7501**  
Clover Rollschneider  
(28 mm)

1 St./Pckg.	VE: 3 Pckg.
Verpackungsgröße	23 x 10,5 x 3 cm



**7503**  
Clover Rollschneider  
(18 mm)

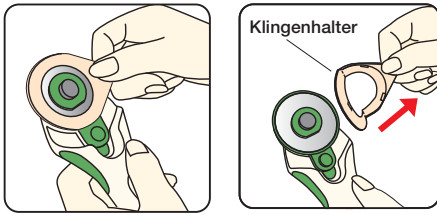
1 St./Pckg.	VE: 3 Pckg.
Verpackungsgröße	23 x 8 x 2 cm





# Clover Rollschneider

Einfaches, schnelles und sicheres Auswechseln der Klingen mit den Ersatzklingen für Clover Rollschneider.



Zur sicheren Handhabung werden die Ersatzklingen mit einer Schutzhülle geliefert.



45 mm

**7508**  
Ersatzklinge für Clover Rollschneider (45 mm)

1 St./Pckg.	VE: 3 Pckg.
Verpackungsgröße	16 x 7 x 0,3 cm



60 mm

**7510**  
Ersatzklinge für Clover Rollschneider (60 mm)

1 St./Pckg.	VE: 3 Pckg.
Verpackungsgröße	20 x 8,5 x 0,5 cm



28 mm

**7514**  
Ersatzklinge für Clover Rollschneider (28 mm)

2 St./Pckg.	VE: 3 Pckg.
Verpackungsgröße	16 x 7 x 0,3 cm



18 mm

**7512**  
Ersatzklinge für Clover Rollschneider (18 mm)

2 St./Pckg.	VE: 3 Pckg.
Verpackungsgröße	16 x 7 x 1,4 cm



45 mm

**7509**  
Ersatzklinge für Clover Rollschneider (45 mm)

5 St./Pckg.	VE: 3 Pckg.
Verpackungsgröße	16 x 8 x 1,8 cm



60 mm

**7511**  
Ersatzklinge für Clover Rollschneider (60 mm)

5 St./Pckg.	VE: 3 Pckg.
Verpackungsgröße	20 x 9,5 x 1,8 cm



28 mm

**7515**  
Ersatzklinge für Clover Rollschneider (28 mm)

5 St./Pckg.	VE: 3 Pckg.
Verpackungsgröße	16 x 7 x 1,4 cm




18 mm

**7513**  
Ersatzklinge für Clover Rollschneider (18 mm)

5 St./Pckg.	VE: 6 Pckg.
Verpackungsgröße	16 x 7 x 1,4 cm

# Schrägbandformer

## Schneidelineal für Schrägband



Mit diesem Schneidelineal können Sie in Verbindung mit einem Rollschneider Stoffstreifen präzise und genau parallel schneiden. Setzen Sie die Klinge des Rollschneiders in das breite Ende des Schlitzes im Schneidelineal ein, um den Stoff schnurgerade ohne Verwackeln zu schneiden.



57-924

Schneidelineal für Schrägband  
●mm-Anzeige



4 901316 579241

1 St./Pckg.

VE: 5 Pckg

Verpackungsgröße

43,5 x 11 x 0,4 cm

● Japanische Verpackung  
Wenn Sie einen Schneidelineal für Schrägband ●mm-Anzeige verwenden, benutzen Sie bitte den Clover Rollschneider (45 mm).

\*Die Klinge von Rollschneidern einer anderen Größe passt möglicherweise nicht in die Nut.

## Schrägbandformer

**Stellen Sie Schrägbänder in Minuten her!**


**Mit dem gleichen Stoff können Sie im Handumdrehen Schrägbänder derselben Breite für Gürtelschlaufen sowie die Paspelierung von Arm- und Halsauschnitten herstellen.**

Anwendung:

- (1) Streifen in entsprechender Breite schneiden.
- (2) Den Stoffstreifen in den Schrägbandformer hinein schieben.
- (3) Den Anfang des gefalteten Streifens mit Nadeln sichern, gleichzeitig bügeln, während man den Schrägbandformer den Streifen entlang zieht.



464/06 464/12 464/18 464/25 464/50  
6 mm 12 mm 18 mm 25 mm 50 mm



Führen Sie den Stoff durch das Gerät, und bügeln Sie ihn anschließend.

464/06

Schrägbandformer  
(Breite: 6 mm)



0 51221 50524 9

1 St./Pckg.

VE: 3 Pckg.

Verpackungsgröße

17 x 7,5 x 2,1 cm

464/12

Schrägbandformer  
(Breite: 12 mm)



0 51221 50525 6

1 St./Pckg.

VE: 3 Pckg.

Verpackungsgröße

17 x 7,5 x 2,6 cm



464/18

Schrägbandformer  
(Breite: 18 mm)



0 51221 50526 3

1 St./Pckg.

VE: 3 Pckg.

Verpackungsgröße

17 x 7,5 x 2,6 cm



464/25

Schrägbandformer  
(Breite: 25 mm)



0 51221 50527 0

1 St./Pckg.

VE: 3 Pckg.

Verpackungsgröße

17 x 7,5 x 2,6 cm



464/50

Schrägbandformer  
(Breite: 50 mm)



0 51221 50528 7

1 St./Pckg.

VE: 3 Pckg.

Verpackungsgröße

17 x 7,5 x 4 cm

# Schrägbandformer

## Former für Aufbügelbares Schrägband

Von Applikationen mit keltischen Mustern bis zu provisorischen Paspelierbändern, sind Ihrer Kreativität mit diesem Gerät keine Grenzen gesetzt.

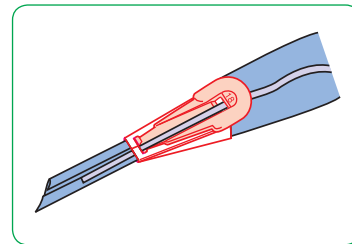
Anwendung:

- (1) Legen Sie das aufbügelbare Band in die obere Kerbe.
- (2) Legen Sie den Schrägbandstoff in die untere Kerbe.
- (3) Den Anfang beider Bänder mit Nadeln sichern und gleichzeitig bügeln.
- (4) Entfernen Sie das Schutzband und bügeln Sie das Schrägband auf.



Breite des fertigen Bandes: 9mm

Benutzen Sie 5mm breites aufbügelbares Heißklebeband, um mit diesem 18mm Bandformer am Stoff haftende Schrägbänder für die Paspelierung herzustellen.



\*Sie können auch Schrägbänder ohne Heißklebeband herstellen.



**4011**  
Former für Aufbügelbares Schrägband (Breite: 6 mm)

1 St./Pckg.	VE: 3 Pckg.
Verpackungsgröße	16 x 7 x 2,3 cm



**4012**  
Former für Aufbügelbares Schrägband (Breite: 9 mm)

1 St./Pckg.	VE: 3 Pckg.
Verpackungsgröße	16 x 7 x 2,6 cm



**4013**  
Former für Aufbügelbares Schrägband (Breite: 12 mm)

1 St./Pckg.	VE: 3 Pckg.
Verpackungsgröße	16 x 7 x 3,1 cm



**4014**  
Former für Aufbügelbares Schrägband (Breite: 18 mm)

1 St./Pckg.	VE: 3 Pckg.
Verpackungsgröße	16 x 7 x 3,1 cm



**4015**  
Former für Aufbügelbares Schrägband (Breite: 25 mm)

1 St./Pckg.	VE: 3 Pckg.
Verpackungsgröße	16 x 7 x 4,1 cm

## Aufbügelbares Heißklebeband

Praktisches Band zum Halten von keltischem Quilt, Glasmalerei Quilt und Applikationen.



**4041**  
Aufbügelbares Heißklebeband (Breite: 5 mm / Rolle 25 m)

1 St./Pckg.	VE: 3 Pckg.
Verpackungsgröße	14,5 x 11 x 0,8 cm



**4042**  
Aufbügelbares Heißklebeband (Breite: 10 mm / Rolle 12 m)

1 St./Pckg.	VE: 3 Pckg.
Verpackungsgröße	14,5 x 11 x 1,3 cm

Trennpapier



### Aufbügelbares Heißklebeband

Das aufbügelbare beidseitige Heißklebeband in der Form eines Spinnennetzes schon die Oberflächenstruktur des Stoffes und hält ihn weich.

Breite des entsprechenden aufbügelbaren Heißklebebandes  
für 6/9mm Breite: 5mm  
für 12/18/25mm Breite: 10mm

# Mini-Bügeleisen und Zubehör

Dieses kleine, leichte Bügeleisen ist sehr einfach zu handhaben, und eignet sich besonders zum Bügeln kleiner Flächen.

Die Schutzkappe und der Schalter am Griff sorgen für die Sicherheit Ihrer Hände.

Mit Ständer



**Kontrolllampe**  
Sie erkennen auf einen Blick, wenn das Gerät angestellt ist.

**Schalter am Griff**  
Das Bügeleisen hat einen Drehregler zum Einstellen der Temperatur und einen Ein-/Aus-Schalter im Griff.

**Kleine Bügeleisen-Spitze**  
Genaueres Bügeln der notwendigen Stellen ist möglich.

**Dicker Griff**  
Der Griff liegt gut in der Hand und erleichtert Ihre Handarbeit.

**2-stufige Einstellung der Temperatur**

**Schutzkappe**  
Schützt Hände und Finger vor dem Kontakt mit dem erhitzten Leiter.



Für Europa



Für UK

Praktisch nicht nur für Patchwork- und Quilt-Arbeiten, sondern auch für Näh- und diverse andere Handarbeiten.



Für keltische Quiltmuster



Für Flechtarbeiten



Zum Herstellen von Applikationen



Zum Umschlagen von Nahtzugaben

\* Das Mini-Bügeleisen II sowie das entsprechende Zubehör werden nur an Kunden in den oben erwähnten Ländern verkauft.

**8003EU**  
Mini-Bügeleisen II™ „Adapter“ (EU-Version)

1 Set/Pckg.	VE: 3 Pckg.
Verpackungsgröße	38 x 13 x 3,5 cm

**8004GB**  
Mini-Bügeleisen II™ „Adapter“ (UK-Version)

1 Set/Pckg.	VE: 3 Pckg.
Verpackungsgröße	38 x 13 x 3,5 cm

## Austauschbare Spitzen werden separat verkauft.

Das Mini-Bügeleisen II verfügt über spezielle austauschbare Spitzen, die für das Quilten, Näh- und Handarbeiten geeignet sind. Die vier austauschbaren Spitzen können für die Herstellung von Puppen, Papierbasteleien und bei schwer erreichbaren Ecken verwendet werden.



9103  
Eine größere Spitze zum wirkungsvollen Pressen größerer Flächen.

9104  
Geeignet für die Anfertigung dreidimensionaler Figuren wie Puppen und Blüten.

9105  
Geeignet zum Pressen kleinster Flächen, z. B. Nahtlinien.

**9103**  
Adapter-Bügeleisenspitze (Groß)

**9104**  
Adapter-Kugelspitze

**9105**  
Adapter-Schmalsspitze

1 St./Pckg.	VE: 3 Pckg.
Verpackungsgröße	19 x 7 x 1 - 3,2 cm

# Punch Needle

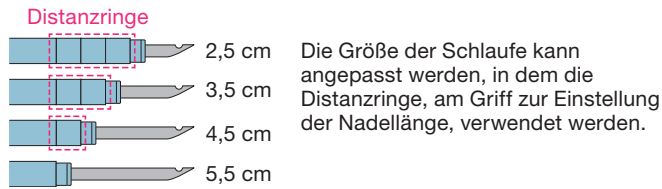
Als ob Sie mit einem Garn malen würden!



<b>8816</b>	
<b>Punch Needle</b>	
1 Set/Pckg.	VE: 3 Pckg.
Verpackungsgröße	19,6 x 6 x 2,5 cm

\*Inhalt: Punch Needle, Ring, Sticknadel und Faden (für Einfädler)

Mittels einer mit Garn eingefädelten Nadel ganz einfach jedes Design erstellen oder rekonstruieren!



<b>8817</b>	
<b>Punch Needle-Stickrahmen</b>	
1 Set/Pckg.	VE: 3 Pckg.
Verpackungsgröße	23,3 x 19,8 x 4,8 cm



„Stanzen“ Sie das Garn einfach in Ihren Stoff und folgen Sie Ihrem Muster.

Geeignet für Garn der Stärke Medium bis Bulky.



Ein höhenverstellbarer Rahmen, der den Stoff für Stanznadelarbeiten sicher an Ort und Stelle hält.

Bringen Sie bitte die Beine an, wenn Sie mit einer Nadel arbeiten, die 4,5 cm oder länger ist.

# Zierstichnadel

Besticken Sie Stoffe einfach, indem Sie die Nadel hineinstecken!

Erfreuen Sie sich an perfekt ausgerichteten Stichen.

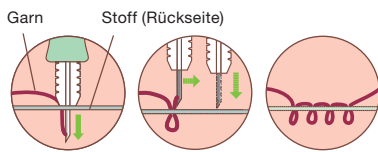


<b>8800</b>	
<b>Zierstichnadel</b>	
	
1 Set/Pckg.	VE: 3 Pckg.
Verpackungsgröße	18,5 x 9,5 x 2 cm

\*Plattstiche, Ketten- und Steppstiche sind so schnell gemacht wie ein Malbild.



Legen Sie den Stoff mit dem vorgezeichneten Muster in einen Stickrahmen, und sticken Sie mit der Nadel, als würden Sie ein Bild malen.



Mit der gleichen Sticktechnik können Sie die verschiedensten Stickereien anfertigen.

### Steppstich



Stechen Sie die Nadel von der Vorderseite in den Stoff. Beim Steppstich bewegen Sie die Nadel in die Richtung des Stickmusters.

### Flachstich



Stechen Sie die Nadel von der Vorderseite in den Stoff. Beim Flachstich bewegen Sie die Nadel, als würden Sie die Fläche ausmalen.

### Schlingstich



Stechen Sie die Nadel von der Rückseite in den Stoff. Mit dem Schlingstich erzielen Sie einen faszinierenden dreidimensionalen Effekt.

### Samtartige Stickerei



Stechen Sie die Nadel von der Rückseite in den Stoff. Schneiden Sie die Enden der Schlaufe mit einer Schere ab.



<b>8801</b>	
<b>Ersatznadel für Zierstichnadel (Einfädig)</b>	
	
1 St./Pckg.	VE: 3 Pckg.
Verpackungsgröße	18,5 x 5,5 x 0,8 cm



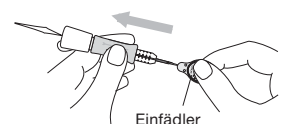
<b>8802</b>	
<b>Ersatznadel für Zierstichnadel (für mittelfeines Garn)</b>	
	
1 St./Pckg.	VE: 3 Pckg.
Verpackungsgröße	18,5 x 5,5 x 0,8 cm

<b>8803</b>	
<b>Ersatznadel für Zierstichnadel (Sechsfädig)</b>	
	
1 St./Pckg.	VE: 3 Pckg.
Verpackungsgröße	18,5 x 5,5 x 0,8 cm

<b>8804</b>	
<b>Ersatznadel für Zierstichnadel (Dreifädig)</b>	
	
1 St./Pckg.	VE: 3 Pckg.
Verpackungsgröße	18,5 x 5,5 x 0,8 cm

<b>8810</b>	
<b>Einfädelhilfe für Zierstichnadeln</b>	
	
2 St./Pckg.	VE: 3 Pckg.
Verpackungsgröße	20,3 x 4,5 x 0,5 cm

Praktische Einfädelhilfe für die Zierstichnadel.



# Zierstichnadel

Perfekt für Zierstickereien.

Der Innenrahmen greift fest den Stoff und hält ihn gespannt.



**8812**  
**Clover Zierstichrahmen (18 cm)**

1 St./Pckg.	VE: 3 Pckg.
Verpackungsgröße	23 x 19 x 1,6 cm

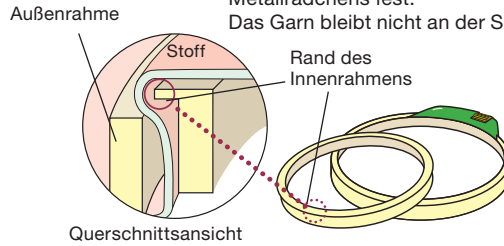
**8813**  
**Clover Zierstichrahmen (12 cm)**

1 St./Pckg.	VE: 3 Pckg.
Verpackungsgröße	22 x 13 x 1,4 cm



Der Clover-Zierstichrahmen besteht aus einem Innen- und einem Außenrahmen.

Stellen Sie den Rahmen durch Drehen des Metallrädchens fest. Das Garn bleibt nicht an der Schraube hängen.



# "Kantan Couture" Werkzeug für Perlenstickerei

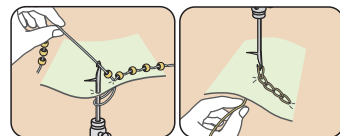


Entdecken Sie die traditionelle Kunst des Perlenstickens mit dem neuen Clover "Kantan Couture" Werkzeug für Perlenstickerei, bei dem ein feines Stück Stoff in einen speziellen Tamburierahmen eingespannt und mit der hakenförmigen Nadel bestickt wird. Mit nur wenigen Basisstichen kreieren Sie mit dem „Kantan Couture“ Werkzeug für Perlenstickerei wunderschöne Motive aus Perlen und Pailletten. Entwerfen und verschönern Sie nach Herzenslust – Ihrer Fantasie sind keine Grenzen gesetzt.



**9900**  
**"Kantan Couture" Werkzeug für Perlenstickerei**

1 St./Pckg.	VE: 3 Pckg.
Verpackungsgröße	22 x 6,5 x 2,2 cm



Perlen und Schmuck sind leicht aufgefädelt. Ketten-Sticken ist ein Kinderspiel.



**9901**  
**Nachfüllnadel für "Kantan Couture" Werkzeug für Perlenstickerei**

1 St./Pckg.	VE: 6 Pckg.
Verpackungsgröße	14 x 6 x 0,2 cm

Eine Nachfüllnadel extra für das Werkzeug für Perlenstickerei. Mit der Schraube am Griff lässt sich die Nadel leicht austauschen.

# Zügige Perlenstickerei

## Nadeln für zügiges Perlensticken.

Fädeln Sie Ihre Perlen schnell mit „Zügige Perlenstickerei“ auf. Lässt sich hervorragend zum Häkeln und Stricken mit Perlen verwenden. Fügen Sie Ihren Projekten Perlenfransen hinzu und verschönern Sie sie mit Perlen.



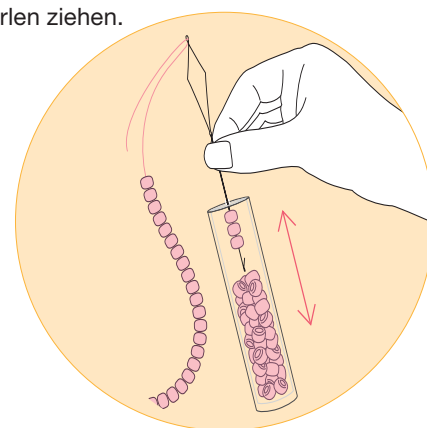
<b>2300</b>	
<b>Zügige Perlenstickerei</b>	
2 St./Pckg.	VE: 3 Pckg.
Verpackungsgröße	15 x 5 x 0,2 cm

- Nadellänge: 75 mm
- Geeignete Perlen: 15/0 - 11/0
- \*Rocailles-Perlen, Zylinder-Perlen usw.

### Anwendung

\*Lose Perlen sollten in einen langen, schmalen Behälter aufbewahrt werden.

1. Faden durch die Nadel fädeln.
2. Nadel auf und ab bewegen.
3. Faden durch die Perlen ziehen.



# Stichkuppel

## Für einfaches und schnelles Sticken, auch für Hohlsaum-Stickerei!



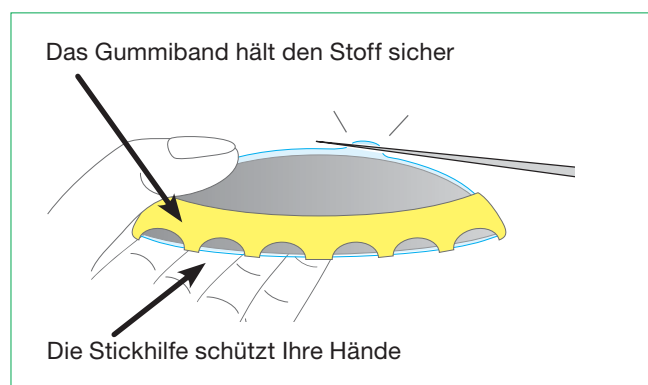
<b>8830</b>	
<b>Stichkuppel</b>	
1 Set/Pckg.	VE: 3 Pckg.
Verpackungsgröße	14 x 8,8 x 2,1 cm

- Stichkuppel x 1
- Gummi x 1



Durchmesser: ca. 86 mm Höhe: ca. 17 mm

### Das Geheimnis der Benutzerfreundlichkeit



### Anwendung



1. Platzieren Sie die Stichhilfe unter den Stoff.



2. Fixieren Sie den Stoff mit dem Gummiband. Arbeiten Sie mit der Stichhilfe an Ihrer Stickerei oder dem Hohlsaum.

Stickerei



Applikation



Nähen



\*\*"Stoffklammern" ist nicht im Set enthalten.



# Jo-Jo-Schablone „RAPIDO“

Clover's Jo-Jo-Schablone „RAPIDO“ ermöglicht Ihnen Stiche in gleichmäßigem Abstand zur Erzeugung einer schönen Raffung, ein gleichmäßiges Falten des Saumes, um perfekt rund geformte Jo-Jos herzustellen.



Legen Sie den Stoff zwischen die Schieber, und schneiden Sie die Ränder unter Berücksichtigung einer Nahtzugabe von 3-5mm ab.



Sticken Sie entlang der Löcher an den Rändern der Schieber.



Entfernen Sie die Schieber, und ziehen Sie den Faden zu.



Ziehen Sie den Faden fest zu, verknoten ihn und verstecken ihn auf der Innenseite.



Machen Sie letzte Korrekturen, und fertig ist Ihr kreisrundes Jo-Jo!



**8702**  
Jo-Jo-Schablone „RAPIDO“  
(Extraklein)

1 Set/Pckg.	VE: 3 Pckg.
Verpackungsgröße	22 x 10,5 x 1 cm



Fertige Größe:  
ca. 20 mm



**8700**  
Jo-Jo-Schablone „RAPIDO“  
(Klein)

1 Set/Pckg.	VE: 3 Pckg.
Verpackungsgröße	22 x 10,5 x 1 cm



Fertige Größe:  
ca. 30 mm



**8701**  
Jo-Jo-Schablone „RAPIDO“  
(Groß)

1 Set/Pckg.	VE: 3 Pckg.
Verpackungsgröße	22 x 12 x 1 cm



Fertige Größe:  
ca. 45 mm



**8703**  
Jo-Jo-Schablone „RAPIDO“  
(Extra Groß)

1 Set/Pckg.	VE: 3 Pckg.
Verpackungsgröße	22 x 14,5 x 1 cm



Fertige Größe:  
ca. 60 mm



**8708**  
Jo-Jo-Schablone „RAPIDO“  
(Jumbo)

1 Set/Pckg.	VE: 3 Pckg.
Verpackungsgröße	23 x 19 x 1,5 cm

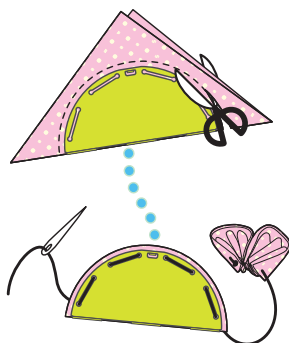


Fertige Größe:  
ca. 90 mm

# Kanzashi-Blumen-Schablone

Einfach Stoff Einspannen, Zuschneiden und Nähen - und schon haben Sie wunderschöne Kanzashi-Blumen aus einzelnen Blütenblättern hergestellt.

Kanzashi heißt die traditionelle japanische Kunst des Faltens und Nähens von Stoffblüten, die als wunderschöner Haarschmuck zur Geltung kommen.



Fertige Größe:  
ca. 50 mm

**8484**  
Kanzashi-Blumen-Schablone  
(Gekräuselte Blüte/Kleine Größe)



1 St./Pckg.	VE: 3 Pckg
Verpackungsgröße	22 x 10,2 x 0,7 cm



Fertige Größe:  
ca. 75 mm

**8485**  
Kanzashi-Blumen-Schablone  
(Gekräuselte Blüte/Große Größe)



1 St./Pckg.	VE: 3 Pckg.
Verpackungsgröße	22 x 11,2 x 0,7 cm



Fertige Größe:  
ca. 75 mm

**8483**  
Kanzashi-Blumen-Schablone  
(Spitze Blüte/Große Größe)



1 St./Pckg.	VE: 3 Pckg.
Verpackungsgröße	22 x 11,2 x 0,7 cm



Fertige Größe:  
ca. 50 mm

**8486**  
Kanzashi-Blumen-Schablone  
(Orchideenblüte/Kleine Größe)



1 St./Pckg.	VE: 3 Pckg.
Verpackungsgröße	22 x 10,2 x 0,7 cm



Fertige Größe:  
ca. 75 mm

**8487**  
Kanzashi-Blumen-Schablone  
(Orchideenblüte/Große Größe)



1 St./Pckg.	VE: 3 Pckg.
Verpackungsgröße	22 x 11,2 x 0,7 cm



# Strickwunder

Die gute alte Strickmühle ist wieder da! Jetzt im niedlichen neuen Design!

Das Strickwunder ist so superleicht zu handhaben, dass man gar nicht mehr aufhören möchte!

Mit der drehbaren Scheibe stricken Sie schnell und einfach. Mit dem Strickwunder können verschiedene Arten von Materialien verarbeitet werden, wie Wolle, Garn, Bast, Nylonschnüre oder Perlen.



**3101**  
**Strickwunder™**

1 Set/Pckg.	VE: 3 Pckg.
Verpackungsgröße	22 x 12,4 x 5,5 cm



**Das Geheimnis des einfachen Strickens steckt in der Drehscheibe.**

Durch Drehen der Scheibe bewegt sich das Garn automatisch in die richtige Position. Stricken ist besonders einfach, da Sie sich nicht um die Position und Straffheit des Garns kümmern müssen.



- Inhalt**
- Grundkörper: 1 St.
  - Häkelnadel: 1 St.
  - Aufsatz mit 3 Haken: 1 St.
  - Aufsatz mit 6 Haken: 1 St.



Unteres Garn aufnehmen.



Die Masche über das obere Garn hinweg über den ersten Stift ziehen.



Die Scheibe drehen und das untere Garn über den nächsten Stift ziehen.

**Wechseln Sie die Drehscheibe mit einem einzigen Handgriff!**

Verwenden Sie 3 Stifte, um eine dünne Schnur zu stricken und 6 Stifte, um eine dicke Schnur zu stricken. Zum Stricken unterschiedlich breiter Bänder wechseln Sie einfach die Drehscheibe. Einfaches und schnelles Stricken!

## Strickwunder für Perlenschmuck

Stellen Sie umwerfende Accessoires aus Perlen auf Nylonfäden, Garnen und Stickgarnen her.



**3100**  
**Strickliesel**  
**–Strickwunder für Perlenschmuck–**

1 Set/Pckg.	VE: 3 Pckg.
Verpackungsgröße	22 x 12,5 x 3,8 cm

- Inhalt**
- Grundkörper: 1 St.
  - Häkelnadel: 1 St.
  - Aufsatz mit 4 Haken: 1 St.
  - Aufsatz mit 5 Haken: 1 St.
  - Aufsatz mit 6 Haken: 1 St.



Inklusive 3 austauschbarer Aufsätze

# Blumen-Loomgerät

Zum Anfertigen eines hübschen Motivs müssen Sie nur einen Rahmen auf den Webstuhl legen, und mit dem Stift Garn einweben!



Viel Spaß bei der Herstellung vielfältiger Motive durch die Anwendung verschiedener Kombinationen aus Rahmenformen, Garnen und Webstilen!



Mit Wolle, Garn, Bändern oder Bast gestalten Sie zu jeder Jahreszeit wunderschöne Spaßblumen in verschiedenen Größen und Formen. Das Blumen-Loomgerät ist das perfekte Verschönerungsgerät für jedes Alter. Zusammengesetzte Blumen ergeben hübsche Kleidungskunstwerke, Einrichtungsaccessoires wie Kissen, Borten und Taschen.

<b>3146</b>	
<b>Blumen-Loomgerät</b>	
1 Set/Pckg.	VE: 3 Pckg.
Verpackungsgröße	22 x 13 x 5 cm



- Setzen Sie die Loom-Scheibe auf die Platte.
- Wickeln Sie das Garn kreuzweise um die Stifte.
- Weben Sie für eine Blumenmitte das Garn um jedes Blütenblatt.
- 

Setzen Sie einzelne Motive zu einer Tasche zusammen.  
Setzen Sie Akzente mit einem Anstecksträußchen!

# Herstellungsgesetz für Armbänder

Stellen Sie dekorative armbänder durch Knüpfen und Flechten von Fäden her.

Kreieren Sie 8 verschiedene Arten von Armbändern mit einer Vielzahl an dekorativen Garnen, Fäden und Perlen.




Inklusive handliches Weberschiffchen

<b>9943</b>	
<b>Herstellungsgesetz für Armbänder</b>	
1 Set/Pckg.	VE: 3 Pckg.
Verpackungsgröße	26 x 6,4 x 3,4 cm

Sie können Ihr Lieblingsarmband herstellen, indem Sie die Techniken kombinieren, die Sie für Teil-A und B auswählen.





Webfreude/-spaß mit 8 kreativen Stilvarianten.



Knüpfen


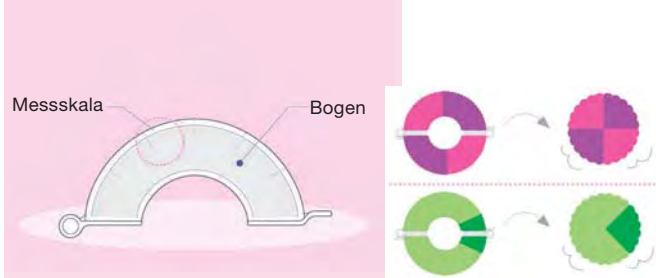
Flechten



# Herstellungset für Pompons

Hübsche Pompons leicht gemacht!

Die Messkala am Bogen erleichtert die Anfertigung mehrfarbiger Pompons.



Fertige Größe:  
im Durchmesser (ca.)



1. Mit Garn umwickeln.



2. Das Garn durchschneiden.



3. Mit einem Faden festbinden.



4. Die Bögen einen nach dem anderen aufklappen.



5. Das Herstellungsgerät für Pompons entnehmen.



6. Die losen Enden abschneiden und in Form bringen.



**3129**  
Herstellungset für Pompons



4 St./Pckg. VE: 3 Pckg.  
Verpackungsgröße 22 x 13 x 3,7 cm

Enthält 4 Herstellungsgeräte für Pompons mit neuer Spezifikation in unterschiedlichen Größen!  
Fertige Größe: ca. 35 / 45 / 65 / 85 mm im Durchmesser



**3124**  
Herstellungset für Pompons (Klein)



2 St./Pckg. VE: 3 Pckg.  
Verpackungsgröße 16,5 x 8 x 3,2 cm

Fertige Größe: ca. 35 / 45 mm im Durchmesser



**3126**  
Herstellungset für Pompons (Groß)



2 St./Pckg. VE: 3 Pckg.  
Verpackungsgröße 22 x 10,5 x 3,5 cm

Fertige Größe: ca. 65 / 85 mm im Durchmesser



# Herstellungset für Pompons



**3127**  
Herstellungset für Pompons  
(Extra Klein)




2 St./Pckg. VE: 3 Pckg.  
Verpackungsgröße 16,5 x 7 x 2,5 cm



Fertige Größe:  
ca. 20 mm  
im Durchmesser

Fertige Größe:  
ca. 25 mm  
im Durchmesser



**3128**  
Herstellungset für Pompons  
(Extra Groß)



1 St./Pckg. VE: 3 Pckg.  
Verpackungsgröße 22 x 14 x 5,5 cm



Fertige Größe:  
ca. 115 mm im Durchmesser

# Quastenwickler



Anleitung



**Mit Ihren Lieblingsfäden Quasten herstellen!**

Quasten auf einfache Weise mit Stickgarn, Wollgarn usw. herstellen.



**9940**  
Quastenwickler (Klein)



1 St./Pckg. VE: 3 Pckg.  
Verpackungsgröße 22 x 14,5 x 2 cm

**9941**  
Quastenwickler (Groß)



1 St./Pckg. VE: 3 Pckg.  
Verpackungsgröße 22 x 16 x 2 cm

# Gabelhäkler

**Flechten Sie einfach Schals, Halsbänder, Stolen, usw.**

Ändern Sie die Breite des Geflechts durch Umstecken des Stiftes.

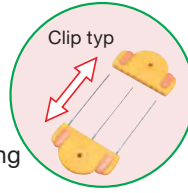
**Was die Clips möglich machen:**

Sie können schnell lange Geflechte ohne Unterbrechung herstellen.

Mit Hilfe der Einzelmaschentechnik häkeln Sie mit einer Häkelnadel beliebig lange Borten.

Mögliche Bortenbreite: 2 - 8 cm.

Einstellungen alle 1 cm möglich.



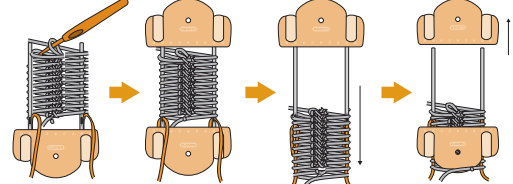
**Mit 3 Stiften:**

Das Geflecht wird noch schöner, wenn Sie den dritten Stift in der Mitte einsetzen. Die Löcher im Stift ermöglichen es Ihnen, während des Flechtens weitere Garne durch das Geflecht zu ziehen.

Dieses praktische Werkzeug eignet sich außerdem für weitere Arrangements, wie z.B. das Einreihen oder Zusammenfügen von Geflechten.



**Anwendung:**



Stellen Sie Borten und Bänder in der Einzelmaschentechnik mit einer Häkelnadel her.

Wenn ein Stück Borte fertig gehäkelt ist, am oberen Ende der Stifte einen zweiten Clip einsetzen.

Den unteren Clip abnehmen und die Borte abwärts ziehen.

Den unteren Clip wieder einsetzen, so dass ein wenig Borte auf den Stiften verbleibt. Dann den oberen Clip abnehmen und weiterhäkeln.



3104	
Gabelhäkler	
1 St./Pckg.	VE: 3 Pckg.
Verpackungsgröße	22 x 15 x 1,8 cm

# Trockenfilz Zubehör

Passen Sie die Anzahl der Nadeln je nach Projekt an.

3 Nadeln Für ein schelles Finish

2 Nadeln Für Erstellung von Linien und Umrissen


1 Nadel Für delikate Arbeiten



8901	
Stiftförmige Trockenfilznadel	
1 St./Pckg.	VE: 3 Pckg.
Verpackungsgröße	22 x 9,5 x 1,8 cm

Nadel für leichte Stoffe  
 x 3 St.  
 Größe 40/Dreieckig

Kein Nähen oder Klebstoff nötig!  
 Die Clover Trockenfilznadel besteht aus fünf mit Widerhaken versehenen Nadeln, an denen die Wollfasern hängen bleiben und sich beim Stechen mit dem Untergrundstoff verbinden. Das Werkzeug wird mit einer durchsichtigen Sicherheits- und Aufbewahrungsabdeckung geliefert.



Arretieren Sie die Sicherheitsabdeckung, wenn die Filznadel nicht benutzt wird.

8900	
Trockenfilznadel	
1 St./Pckg.	VE: 3 Pckg.
Verpackungsgröße	22 x 9,5 x 3,5 cm


Nadel für leichte Stoffe  
 x 5 St.  
 Größe 40/Dreieckig



8905	
Ersatznadeln für Trockenfilznadeln (Nadel für leichte Stoffe)	

8905 Nadel für leichte Stoffe  
 Größe 40/Dreieckig  
 (unbeschichtet)

8906 Nadel für schwere Stoffe  
 Größe 36/Dreieckig  
 (rot)



8906	
Ersatznadeln für Trockenfilznadeln (Nadel für Schwere Stoffe)	

5 St./Pckg.	VE: 3 Pckg.
Verpackungsgröße	22 x 6 x 1 cm

Ersatznadeln ausschließlich für die Trockenfilznadel und die Stift-Trockenfilznadel.

# Trockenfilz Zubehör

Die bürstenartige Matte ermöglicht ein gleichmäßiges Stechen bei nur geringem Widerstand. Die Fasern des applizierten Motivs verbinden sich gut mit den Fasern des Untergrundstoffes.



8910  
7 x 9 cm

<b>8910</b>	
Filzmatte (Klein)	
1 St./Pckg.	VE: 3 Pckg.
Verpackungsgröße	23 x 14 x 6 cm



8911  
8 x 13 cm


<b>8911</b>	
Filzmatte (Groß)	
1 St./Pckg.	VE: 3 Pckg.
Verpackungsgröße	24,8 x 14,5 x 6 cm



<b>8919</b>	
Kralle für Trockenfilznadel mit Mattenreinigungsbürste	
1 St./Pckg.	VE: 3 Pckg.
Verpackungsgröße	22 x 9,5 x 3,5 cm



Fixiert kleinere Motive  
an der gewünschten  
Position.



Werkzeug zum  
Vermischen von  
Vorgarnfarben.



Die durch die Borsten  
fahrenden Vorsprünge  
entfernen Abfallfilz.

# Natur-Filzwolle



100 % Wolle  
NETTO: ca. 20 g

<b>7920-7939</b>	
Natur-Filzwolle	
1 St./Pckg.	VE: 3 Pckg.
Verpackungsgröße	18 x 14 x 5,5 cm

Für Nadelfilzen, Pompom-Herstellung  
und andere Garnarbeiten.

	<b>7920</b> Cremefarben			<b>7929</b> Gold	
	<b>7921</b> Lindgrün			<b>7931</b> Braun	
	<b>7922</b> Moosgrün			<b>7932</b> Schwarz	
	<b>7923</b> Blau			<b>7933</b> Aschgrau	
	<b>7926</b> Rosa			<b>7935</b> Karamell	
	<b>7927</b> Rot			<b>7939</b> Hellblau	



# Clover Perlenwebrahmen

Viel Spaß bei der Kreation von Perlenstickereien in den verschiedensten Formen und Größen!

## Perlenstickerei leicht gemacht!

Der Rahmen zeichnet sich durch seine durchdachte Konstruktion und perfekte Fertigung aus. Der raffinierte Fadenhalter hält die Kettfäden präzise und macht das Perlensticken auch für Anfänger einfach.



**9910**  
**Clover Perlenwebrahmen**


1 Set/Pckg.  
 Verpackungsgröße 30 x 12 x 8 cm

\* Diese Packung enthält keine Perlen oder Faden.


## Weben Sie wunderschöne Accessoires mit diesem benutzerfreundlichen Webrahmen!



Kürzeste Position



Längste Position



\*Erstellen Sie sogar längere Arbeiten, indem Sie das Webstück auf den Wickelbaum wickeln.

Der Stopper verhindert, dass sich die Kettfäden lösen.

Für Arbeiten auf diesem Webrahmen können Rocaille-Perlen (11/0) und kleine Rocaille-Perlen verwendet werden.

Sie können verschiedene Kettfäden erstellen, um zwei verschiedenen Perlengrößen zu entsprechen.



Halterung für eine stabile Positionierung der Kettfäden.

Mit Kamm zum Korrigieren und Glätten der Kettfäden.

Einfaches und genaues Einstellen der Fadenslänge in 1cm-Schritten, je nach Größe der Arbeit.

- Geben Sie auch kleinen Perlenstickereien ein sauberes Finish, indem Sie die Enden der Fäden mit Perlen verweben.
- Wenn Sie den fertig gewebten Teil auf den Aufwickelbalken wickeln, können Sie Arbeiten von einer Länge bis zu 1,3m anfertigen.
- Benutzen Sie den Drehknopf an der Außenseite, um die Perlenarbeit einfach horizontal aufzuwickeln.



Entwerfen Sie verschiedene Accessoires und Verzierungen.



# Mini-Webrahmen

## Einfach und schnell!

Kreieren Sie ganz einfach gewebte Motive. Durch die Kettgarneinstellungen und die Wahl des Garns sind viele verschiedene Motive möglich.




Fertige Größe:  
Ca. 12 x 12 cm



<b>3176</b>	
<b>Mini-Webrahmen (Einfach)</b>	

1 Set/Pckg.	VE: 3 Pckg.
Verpackungsgröße	25,7 x 16,5 x 3,7 cm



Fertige Größen:  
Ca. 25 cm breit, 12 cm lang



<b>3177</b>	
<b>Mini-Webrahmen (Doppelt)</b>	

1 Set/Pckg.	VE: 3 Pckg.
Verpackungsgröße	25,7 x 16,5 x 3,7 cm

\*Verwenden Sie den Webrahmen auch alleine.

# Schiffchen für Occhispitze



**479**  
**Occhi-Schiffchen**

2 St./Pckg.	VE: 3 Pckg.
Verpackungsgröße	15,5 x 7,5 x 1,3 cm

\* 2 Stück farbig. Zusammenstellung aus 5 Farben.



**8107**  
**Ersatzspulen-Set (Weiß)**

**8108**  
**Ersatzspulen-Set (Braun)**

1 Set/Pckg.	VE: 3 Pckg.
Verpackungsgröße	18,5 x 8,0 x 1,5 cm

Das Ersatzspulen-Set ist ausschließlich für die Verwendung mit Fadenspulen-schiffchen bestimmt.

Passend für ein Set aus Klöppelschiffchen und Spulen.

Passend für Klöppelschiffchen auch in Größe L.



**8109**  
**Aufbewahrungsbehälter für Occhi-Schiffchen mit Spule**

1 St./Pckg.	VE: 3 Pckg.
Verpackungsgröße	21 x 11 x 3,2 cm



**8110**  
**Aufbewahrungsbehälter für Occhi-Schiffchen**

1 St./Pckg.	VE: 3 Pckg.
Verpackungsgröße	21 x 11 x 3,2 cm



# Pikot-Schablonenset

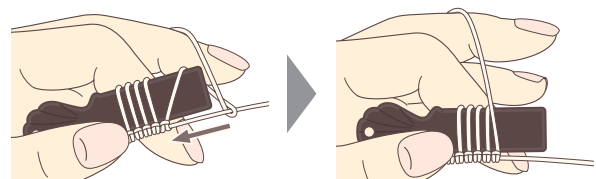


- Das 7-teilige Set beinhaltet die Größen 1, 2, 3, 5, 7, 10 und 13mm.
- Praktisch für die Anfertigung mehrerer aufeinanderfolgende Pikots.
- Da die Schablonen keine scharfen Kanten haben, können Sie damit Pikots mit einem schönen, abgerundeten Finish anfertigen.



## Wie macht man mehrere Pikots hintereinander?

Legen Sie das Garn der linken Hand von vorne in die Schablone, und stricken dann rechte Maschen. Ziehen Sie es dann zurück zu der jeweiligen letzten Masche und stricken nun linke Maschen.



**8104**  
**Pikot-Schablonenset**

7 St./Pckg.	VE: 3 Pckg.
Verpackungsgröße	18,5 x 11 x 0,5 cm

# Pikot-Kamm

Stellen Sie aufeinanderfolgende Pikots mit unterschiedlichen Höhen her!



8115	
Pikot-Kamm (Groß)	
1 St./Pckg.	VE: 3 Pckg.
Verpackungsgröße	18,5 x 7 x 1,5 cm



Groß: dickeres Garn (#10–#50)



Verwenden Sie dieses Werkzeug, um Pikots mit definierter Größe in einer Occhi-Spitze anzufertigen.

- Es können Pikots in 10 verschiedenen Höhen angefertigt werden.

Groß: ca. 1,2–17,9 mm  
Klein: ca. 1,0–11,8 mm

Höhe des Pikots

\*Variiert je nach Anzahl der verwendeten Kammzähne



8116	
Pikot-Kamm (Klein)	
1 St./Pckg.	VE: 3 Pckg.
Verpackungsgröße	18,5 x 7 x 1,5 cm

Klein: dünneres Garn (#60–#100)



- Wählen Sie Ihren Pikot-Kamm entsprechend der Dicke des Fadens, den Sie verwenden werden.

Groß: dickeres Garn (#10–#50)  
Klein: dünneres Garn (#60–#100)

\*Die Dicke des Fadens variiert ist je nach Hersteller.  
\*Diese Werte dienen als Richtlinie. Bitte verwenden Sie den Faden, den Sie bevorzugen. Verwenden Sie den Pikot-Kamm nicht mit Garn, das dicker als der Abstand zwischen den Zähnen des Kamms ist.

# Rosettenschablone

Teilesatz für die Rosettenschablone (einzeln erhältlich).



**Inhalt**

Mittelteil

Broschenunterlage (Filz)

Anstecknadel

Aufkleber



8432	
Rosetten-Teilesatz (Klein)	
1 Set/Pckg.	VE: 3 Pckg.
Verpackungsgröße	18 x 8 x 0,9 cm



**Inhalt**

Mittelteil

Broschenunterlage (Filz)

Anstecknadel

Aufkleber



8433	
Rosetten-Teilesatz (Groß)	
1 Set/Pckg.	VE: 3 Pckg.
Verpackungsgröße	19 x 8 x 1,1 cm